



Situación del objetivo temático 1 del FEDER en España y futuro de la política de cohesión

Plenario RED IDI

Santiago Donat

Desk Officer and Smart Growth Specialist
DG Regional and Urban Policy

26 de marzo 2019



#CohesionPolicy
#EUinmyRegion

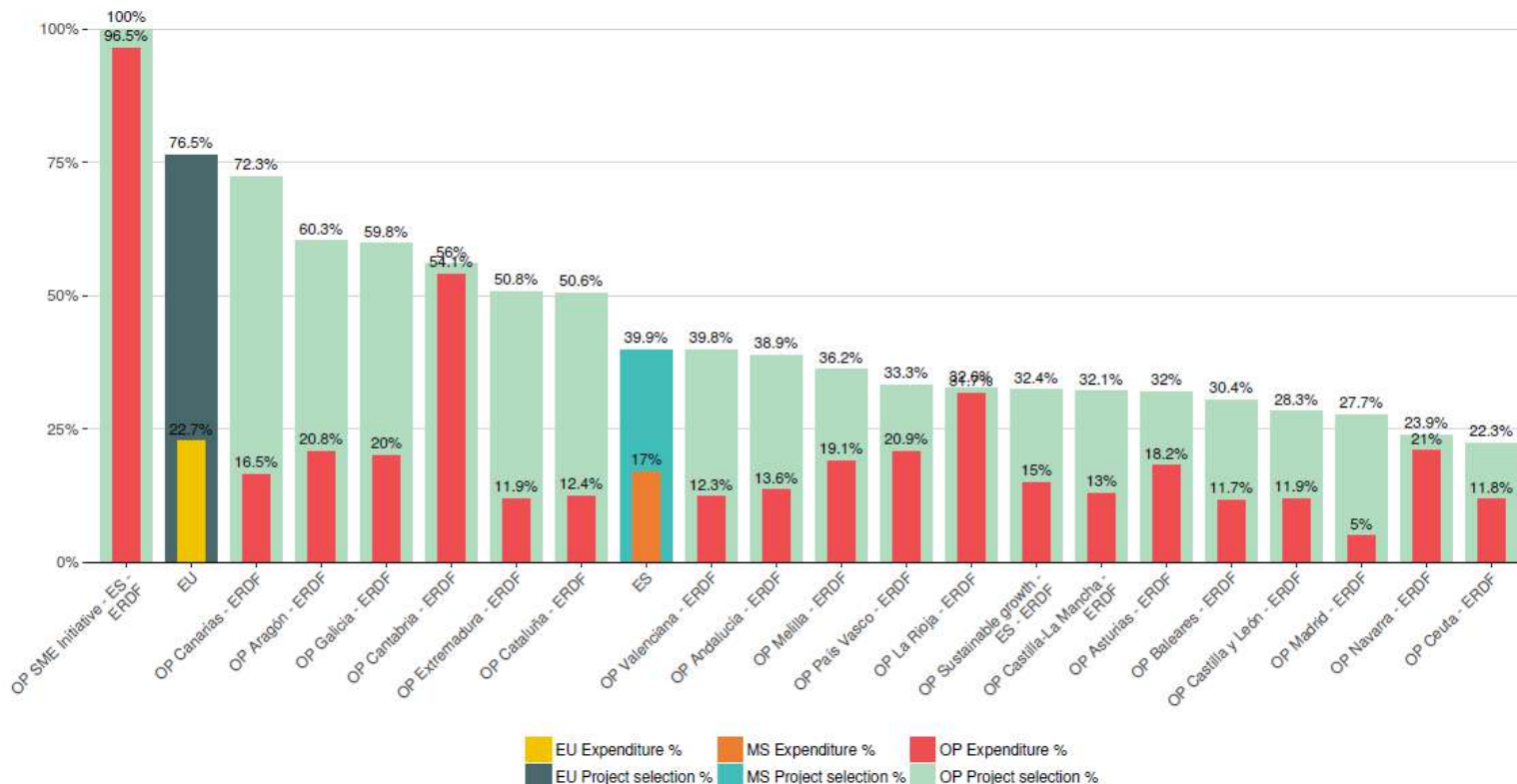
Contenido

1. Estado de avance de la ejecución del Objetivo Temático 1 del FEDER en España
2. Futuro de la Política de Cohesión. (incluyendo la asignación financiera y concentración temática)
3. La inversión en Investigación e Innovación en el nuevo marco financiero 2021-2027

Estado de avance de la ejecución del OT1

Estado de avance de la ejecución de los PO en España

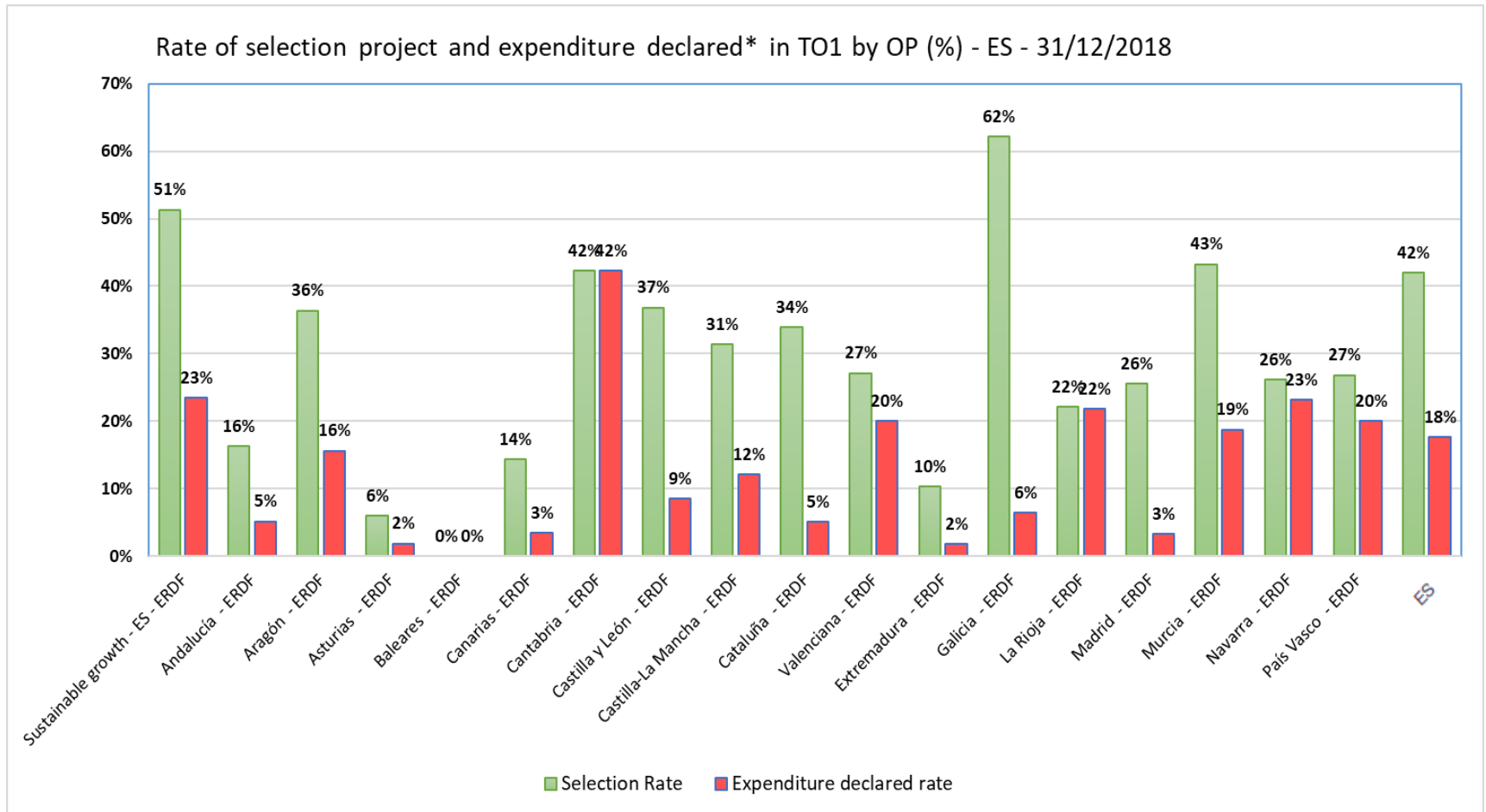
1.2 Rate of project selection and expenditure declared* by OP** (%)



*Calculation based on total (EU plus national) eligible cost of selected projects and total expenditure declared by beneficiaries

** Only ten highest and ten lowest values are shown in case of countries with more than twenty OPs.

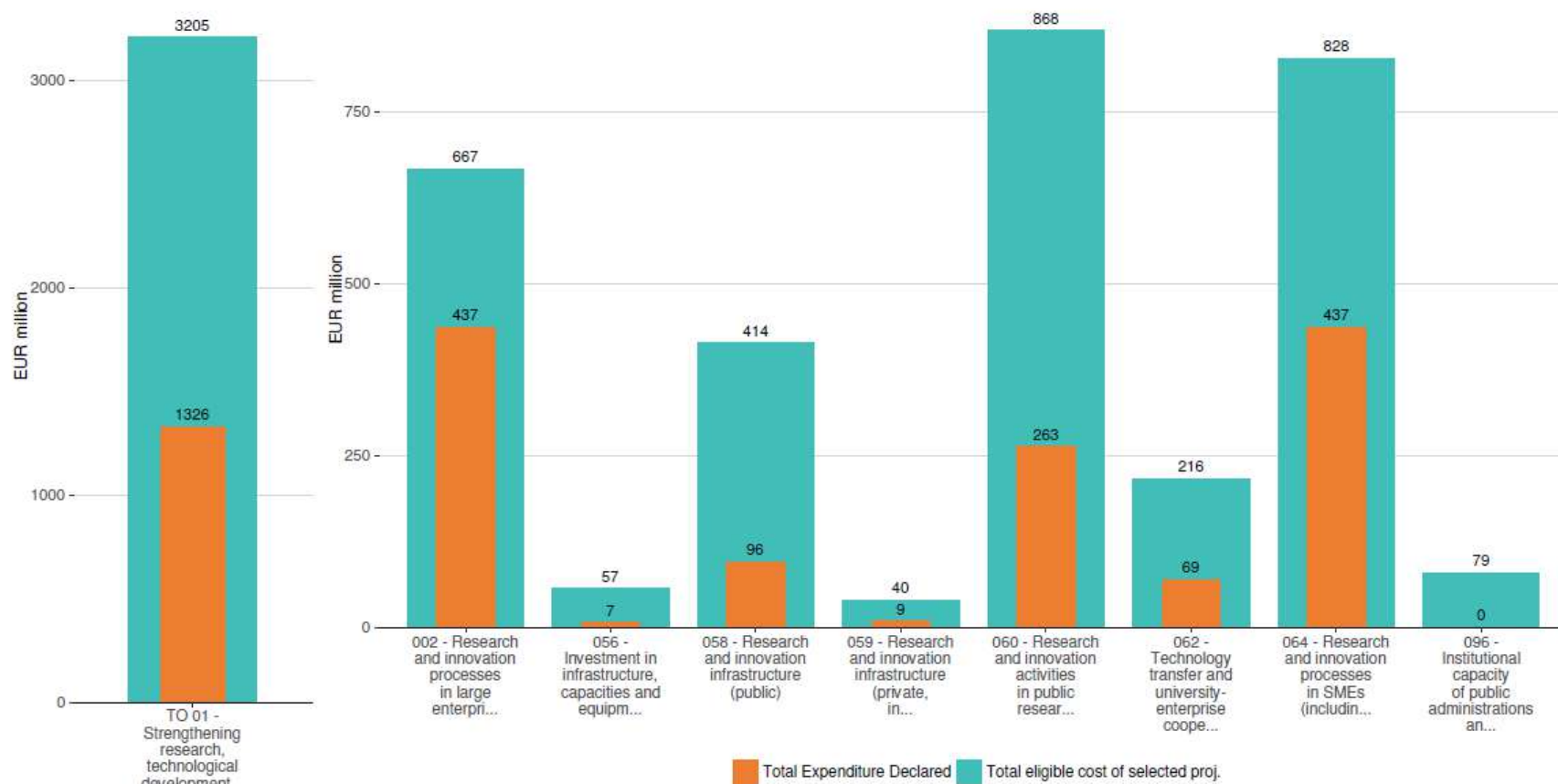
Estado de avance de la ejecución del OT1



*Calculation based on total (EU plus national) eligible cost of selected projects and total expenditure declared by beneficiaries

Estado de avance de la ejecución del OT1 por campo de intervención (I)

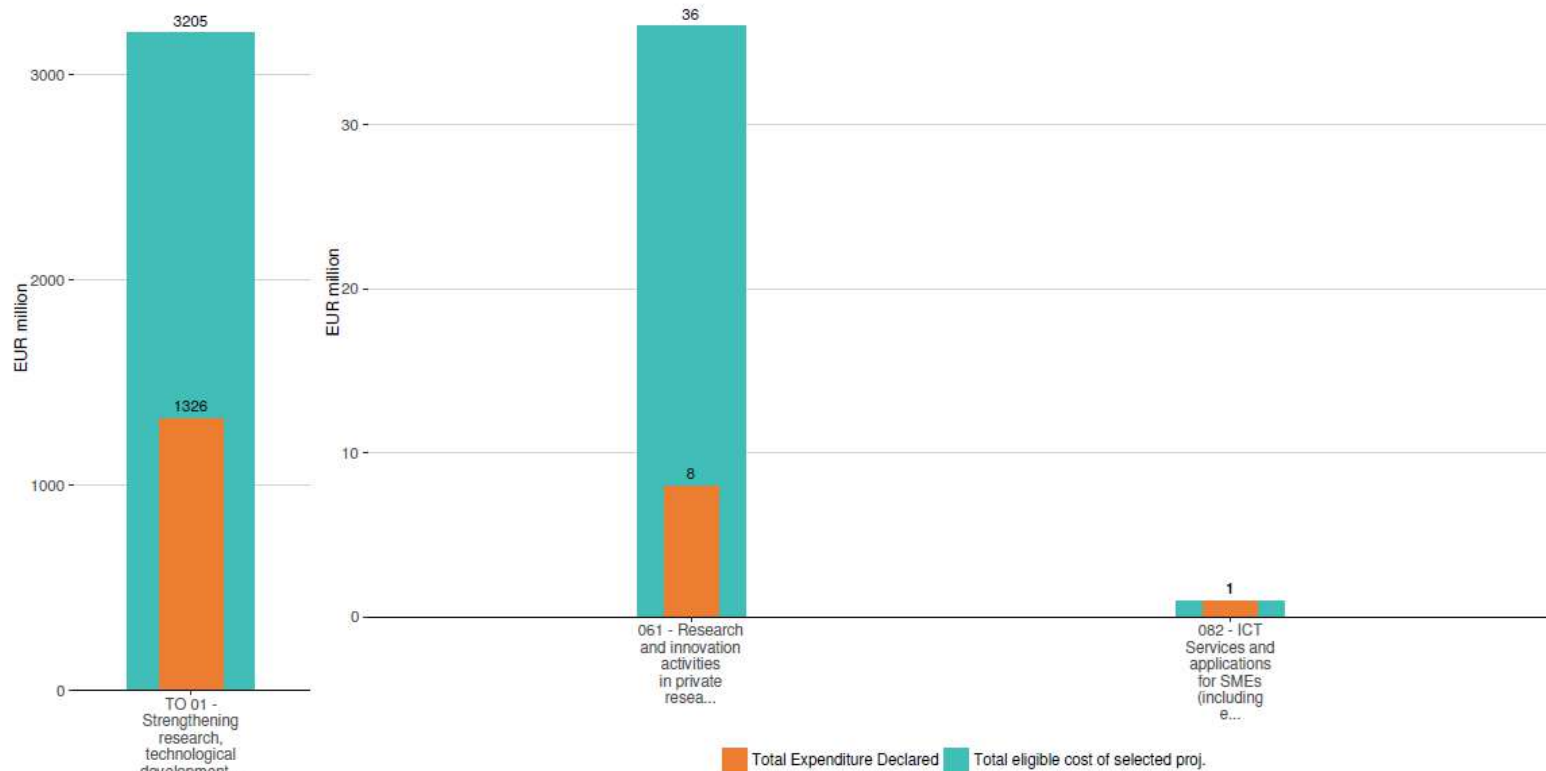
Thematic Objective 01



*Calculation based on total (EU plus national) eligible cost and total expenditure declared.

Estado de avance de la ejecución del OT1 por campo de intervención (II)

Thematic Objective 01



*Calculation based on total (EU plus national) eligible cost and total expenditure declared.

Estado de avance de la ejecución del OT1

- ✓ Se ha producido un avance en 2018 comparado con 2017:
 - ✓ En proyectos seleccionados: un 42% (un incremento del 53% respecto al final de 2017)
 - ✓ En términos de gasto declarado, el 17% de las inversiones programadas han sido declaradas por los beneficiarios (1.300 M€), casi el triple que al final del 2017.
- ✓ Evoluciones diferentes en la ejecución entre programas.
- ✓ Tendencias diferentes en la evolución de la ejecución por categoría de gasto.

Todos los datos financieros, por OT, temática, etc y los logros en el contexto de los Fondos Estructurales y de Inversión Europeos en:

<https://cohesiondata.ec.europa.eu/>

Futuro de la Política de Cohesión

FONDOS DE COHESIÓN 2021-2027

En miles de millones de euros (Precios 2018)

	2014-20	2021-27	Variación (%)
Hungría	23,6	17,9	-24
Lituania	7,4	5,6	-24
Estonia	3,8	2,9	-24
Rep. Checa	23,5	17,8	-24
Malta	0,8	0,6	-24
Polonia	83,9	64,4	-23
Eslovaquia	15,1	11,8	-22
Alemania	19,8	15,7	-21
Letonia	4,9	4,3	-13
Irlanda	1,2	1,1	-13
Eslovenia	3,4	3,1	-9
Portugal	22,8	21,2	-7
Croacia	9,3	8,8	-6
Francia	16,9	16,0	-5
Luxemburgo	0,1	0,1	0
Austria	1,3	1,3	0
Holanda	1,4	1,4	0
Bélgica	2,4	2,4	0
Suecia	2,1	2,1	0
Dinamarca	0,6	0,6	0
Chipre	0,9	0,9	+2
España	32,4	34,0	+5
Finlandia	1,5	1,6	+5
Italia	36,2	38,6	+6
Grecia	17,8	19,2	+8
Bulgaria	8,3	8,9	+8
Rumania	25,2	27,2	+8
UE 27	367,0	331,0	-9,9

Fuente: Comisión Europea. EL PAÍS

Metodo de "Berlín Revisado"	2014-2020	2021-2027
PIB (incl. RNB para el FC)	86%	81%
Mercado laboral, educación, demografía	14%	15%
Clima	-	1%
Migración	-	3%
Total	100%	100%

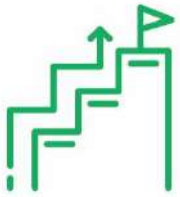
Mercado laboral: desempleo, desempleo juvenil, tasa de empleo

Educación: abandono escolar, educación terciaria, educación primaria

Demografía: población, baja densidad

Clima: emisiones en sectores no-RCDE

Migración: migración neta de ciudadanos extracomunitarios



Temas clave

Moderna

- Énfasis en crecimiento inteligente y economía baja en carbono
- Condiciones facilitadoras; relación más directa con el Semestre Europeo

Simple & flexible

- Reglamentos un 50% más cortos
- 50 medidas de simplificación
- Adaptable a nuevos retos

Para todas las regiones

- Método objetivo
- 75% para las regiones más pobres
- Disponible para nuevos retos en todo el territorio europeo



Objetivos Políticos

11 objetivos se simplifican y se consolidan en 5:

- 1. Una Europa más inteligente** (transformación económica innovadora e inteligente)
- 2. Una Europa más verde y descarbonizada** (transición energética, economía circular, adaptación al cambio climático y gestión de riesgos)
- 3. Una Europa más conectada** (movilidad y conectividad TIC)
- 4. Una Europa más social** (Pilar Europeo de Derechos Sociales)
- 5. Una Europa más próxima a sus ciudadanos** (desarrollo sostenible de áreas urbanas, rurales y costeras e iniciativas locales)

Temas horizontales: capacidad administrativa, cooperación fuera del área del programa

Concentración temática FEDER

- Se trata de concentrar la inversión en ámbitos clave para el crecimiento y el empleo
- Se aplicará a nivel nacional, basándose en la RNB per cápita => flexibilidad

EMs con:	% mínimo OP1 ("Europa inteligente")	% mínimo OP2 ("Europa verde y descarbonizada")
RNB < 75%	35%	30%
RNB 75-100%	45%	30%
RNB > 100%	60%	OP1 + OP2 mín. 85%

- 6% del presupuesto reservado para desarrollo urbano sostenible integrado mediante iniciativas locales

Mínimo Objetivo Político 1 & 2

MS	GNI per head index (EU27 = 100)	Group of MS	ERDF 2021-2027 (MM 2018 EUR)	% minimum			minimum in MM 2018 EUR			Remaining amount (MM 2018 EUR)
				PO1	PO2	PO1+PO2	PO1	PO2	PO1+PO2	
BG	48	GNI <75	4,998	35%	30%		1,749	1,499	NA	1,749
RO	56		15,317				5,361	4,595	NA	5,361
HR	59		5,122				1,793	1,537	NA	1,793
LV	65		2,279				798	684	NA	798
HU	66		10,296				3,603	3,089	NA	3,603
PL	66		40,113				14,039	12,034	NA	14,039
EL	71		10,222				3,578	3,067	NA	3,578
LT	74		2,774				971	832	NA	971
EE	75	1,465	512	440	NA	512				

MS	GNI per head index (EU27 = 100)	Group of MS	ERDF 2021-2027 (MM 2018 EUR)	% minimum			minimum in MM 2018 EUR			Remaining amount (MM 2018 EUR)
				PO1	PO2	PO1+PO2	PO1	PO2	PO1+PO2	
ES*	92		22,517				9,860	6,573	NA	6,084
CZ	82	GNI >100	9,338	60%		85%	4,202	2,801	NA	2,334
MT	89		306				138	92	NA	77
ES*	92		22,517				9,860	6,573	NA	6,084
IT	97		24,321				10,944	7,296	NA	6,080
FR*	109		8,566				3,789	NA	5,367	3,199
FI	112		838				503	NA	712	126
BE	121		1,027				616	NA	873	154
SE	128		995				597	NA	845	149
DE	129		9,180				5,508	NA	7,803	1,377
NL	130		597				358	NA	508	90
AT	131	617	370	NA	524	92				
DK	132	189	113	NA	160	28				
IE	139	399	239	NA	339	60				
LU	178	19	11	NA	16	3				

* The minimum amounts are for the mainland, ie excluding the outermost regions.

(Precios 2018)

Ámbito de aplicación del FEDER

El FEDER apoyará (Art. 4 Reglamento FEDER):

- inversiones en infraestructuras;
- inversiones en el acceso a los servicios;
- inversiones productivas en pymes;
- equipos, software y activos inmateriales;
- información, comunicación, estudios, establecimiento de redes, cooperación, intercambio de experiencias y actividades relacionadas con clústeres;
- asistencia técnica

Además, el FEDER dará apoyo también:

- inversiones productivas en empresas que no sean pymes cuando impliquen cooperación con pymes en actividades de investigación e innovación en el OP1 (a) (i)
- formación, aprendizaje permanente y actividades en materia de educación en el OP1 (a) (iv).

La inversión en Investigación e Innovación en el nuevo marco financiero 2021-2027

Objetivo Político 1: Una Europa más inteligente, promoviendo una transformación económica innovadora e inteligente



Cooperación interregional en las cadenas de valor

Cuestiones clave para la especialización inteligente después de 2020

- ¿Cómo adaptar mejor la especialización inteligente a las diferentes necesidades regionales?
- ¿Cómo ampliar la innovación y reforzar la difusión de la innovación?
- ¿Cómo reforzar los vínculos entre los ecosistemas de innovación regional y las reformas nacionales?
- ¿Cómo reforzar la cooperación y la internacionalización?
- ¿Cómo mejorar los vínculos con otros programas de la UE, como Horizonte Europa y las políticas de competitividad industrial?
- ¿Cómo hacer que la especialización inteligente responda mejor a las transformaciones industriales y a las perturbaciones tecnológicas?
- ¿Cómo reforzar el seguimiento y la evaluación y utilizar como aprendizaje?
- ¿Cómo reforzar e integrar la gobernanza?
- ¿Cómo promover un crecimiento integrador?

Condiciones favorables para la especialización inteligente

Objetivo político	Objetivo específico	Nombre de la condición favorable
1- Una Europa más inteligente, promoviendo una transformación económica innovadora e inteligente	FEDER: Todos los objetivos específicos con arreglo a este objetivo político	Buena gobernanza de la estrategia nacional o regional de especialización inteligente

Criterios de cumplimiento de la condición favorable

La estrategia o estrategias de especialización estarán apoyadas por:

1. El análisis actualizado de los cuellos de botella para la difusión de la innovación, incluida la digitalización.
2. La existencia de una institución u organismo nacional o regional competente, encargado de la estrategia de especialización inteligente.
3. Instrumentos de seguimiento y evaluación para medir los resultados con respecto a los objetivos de la estrategia
4. Funcionamiento eficaz del proceso de descubrimiento de oportunidades empresariales.
5. Acciones necesarias para mejorar los sistemas regionales o nacionales de investigación e innovación.
6. Acciones para gestionar la transición industrial.
7. Medidas para la colaboración internacional.

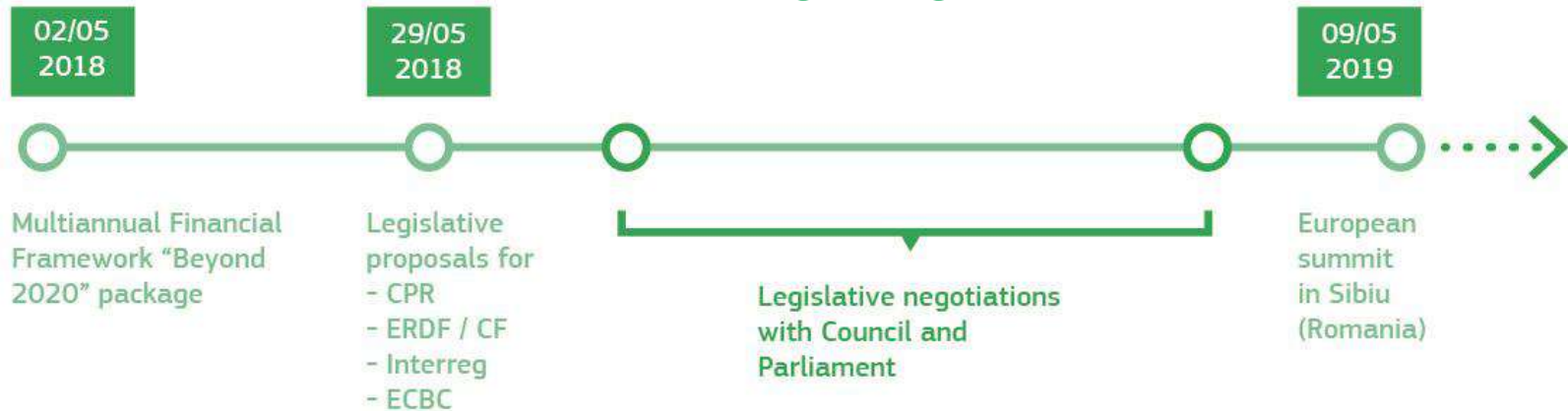
Sinergias

- Uso **secuencial** del FEDER y fondos de otros programas.
- El «**sello de excelencia**» permite a los proyectos que hayan sido evaluados positivamente en el marco de Horizonte Europa financiarse mediante la política de cohesión sin necesidad de superar otro procedimiento de selección (si son coherentes con la estrategia de especialización inteligente de la región o el programa).
- **Combinación de fondos** de diferentes fondos en una misma operación
- Con carácter voluntario, y **hasta el 5 %**, los **Estados miembros pueden transferir los recursos de la política de cohesión a otro instrumento de la UE para financiar un proyecto**; en ese caso, se aplicarán las normas del otro instrumento.
- Los Estados miembros pueden **optar por transferir hasta el 5 %** de sus recursos de la política de cohesión al nuevo **Fondo InvestEU**.

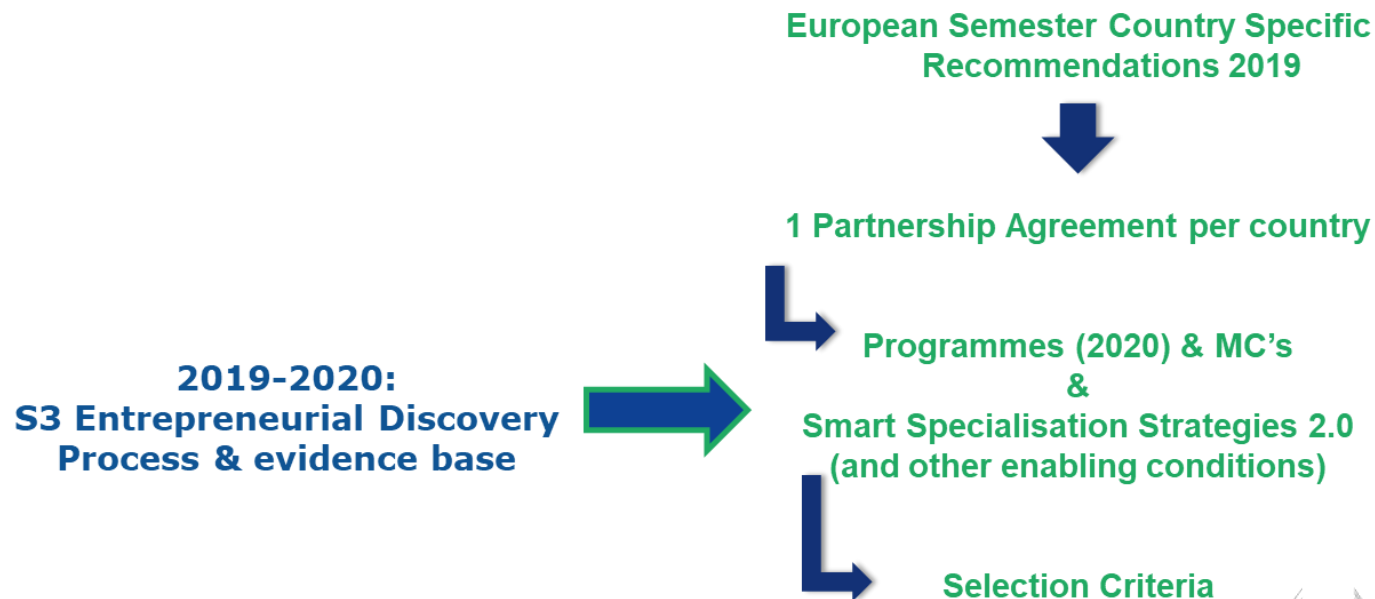
Programas/Fondos de apoyo a la innovación

- El **FEDER** se centra en la relevancia regional, la transformación económica, la difusión de la tecnología & de conocimientos existentes, sobre la base de las S3; Nuevo apoyo a la inversión interregional en innovación : desarrollo de cadenas de valor europeas ayudando a partenariados a cooperar en inversiones en áreas prioritarias comunes de S3 (226,3mM€ con una concentración temática mínima del 35 % al 60 % en innovación, digitalización, pymes)
- **Horizonte Europa**: excelencia europea en materia de investigación e innovación, la generación y explotación de nuevos conocimientos y innovaciones disruptivas y de creación de mercado (100mM €)
- **InvestEU**: Instrumentos basados en el mercado, en inversiones estratégicas (38mM€ (incluidos 23mM€ para I&I y PYME), movilizando 650mM€ (415mM€ para la I&I, la digitalización y las pymes).
- **Otros programas**: FSE+, FEADER, Europa digital, programa del mercado único, Erasmus +, Programa de Apoyo a las Reformas, Programa especial, Fondo de defensa Programa LIFE, Europa Creativa. (285 mM€)

Timeline



Strategic planning process:



¡Muchas Gracias!

Total Spanish OPs TO1 - 1 March 2019

Dimensi on_cod e	Dimension code title	Sum of Planned EU amount (€)	Sum of Planned Total Amount (Notional) (€)	Sum of Total Eligible Costs selected (Fin. Data) (€)	Sum of Total Eligible Costs Declared (Fin.)	Selection rate	Expenditure rate
002	Research and innovation processes in large enterprises	447.927.435,00	665.015.508,12	667.061.157,63	437.329.530,14	100%	66%
004	Productive investment linked to the cooperation between large enterprises	23.062.655,00	35.714.474,10			0%	0%
056	Investment in infrastructure, capacities and equipment in SMEs directly linked to research and innovation	42.521.136,00	82.997.528,25	57.444.307,23	7.260.509,16	69%	9%
057	Investment in infrastructure, capacities and equipment in large companies	10.931.588,00	21.863.176,00			0%	0%
058	Research and innovation infrastructure (public)	884.731.503,00	1.344.418.368,57	413.598.441,15	95.928.016,37	31%	7%
059	Research and innovation infrastructure (private, including science parks)	126.050.928,00	184.404.215,25	39.762.958,15	9.076.297,84	22%	5%
060	Research and innovation activities in public research centres and centres for research and innovation	1.055.613.405,00	1.569.548.113,78	867.531.334,59	262.663.855,05	55%	17%
061	Research and innovation activities in private research centres including networks	58.521.503,00	78.799.373,50	35.606.885,30	7.817.154,12	45%	10%
062	Technology transfer and university-enterprise cooperation primarily benefiting SMEs	650.369.767,00	1.075.606.813,44	215.631.913,13	68.909.522,23	20%	6%
063	Cluster support and business networks primarily benefiting SMEs	1.170.000,00	2.340.000,00			0%	0%
064	Research and innovation processes in SMEs (including voucher schemes)	1.117.673.972,00	1.707.323.863,52	701.009.637,05	405.101.051,73	41%	24%
066	Advanced support services for SMEs and groups of SMEs (including management services)	2.310.000,00	2.887.500,00			0%	0%
074	Development and promotion of tourism assets in SMEs	3.080.000,00	6.160.000,00			0%	0%
082	ICT Services and applications for SMEs (including e-Commerce, e-Business)	48.768.684,00	74.328.098,35	1.062.030,00	701.798,05	1%	1%
096	Institutional capacity of public administrations and public services related to research and innovation	344.088.361,00	483.997.122,54	79.481.591,00	-	16%	0%
Grand Total		4.816.820.937,00	7.335.404.155,42	3.078.190.255,23	1.294.787.734,69	42%	18%