



GOBIERNO
DE ESPAÑA

MINISTERIO
DE CIENCIA, INNOVACIÓN
Y UNIVERSIDADES



Procedimiento de selección y análisis de indicadores de las convocatorias de RRHH

Agencia Estatal de Investigación (AEI)

Grupo de Trabajo sobre Indicadores

II Reunión

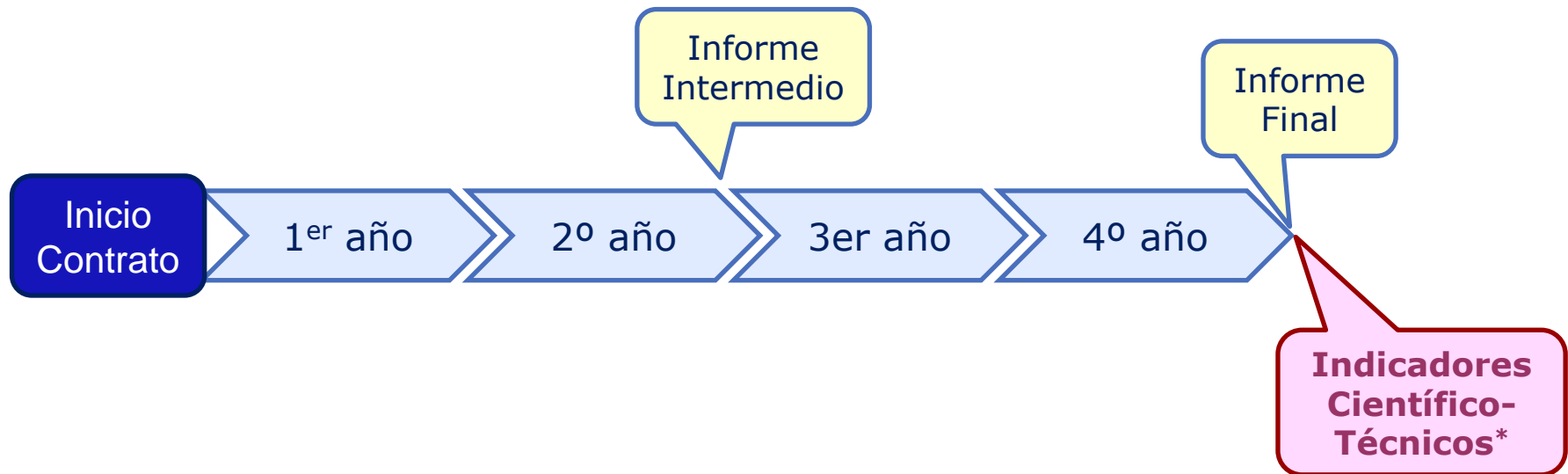
10 de Octubre de 2019

Convocatorias Ayudas Predoctorales

- Indicadores Científico-Técnicos
- Indicadores Fondo Social Europeo (FSE)

Ana M^a Lancha

Objetivo: la formación de doctores mediante la financiación de contratos laborales a fin de que investigadores en formación realicen una tesis doctoral asociada a un proyecto de investigación financiado por las ayudas para proyectos de I+D de la Agencia.



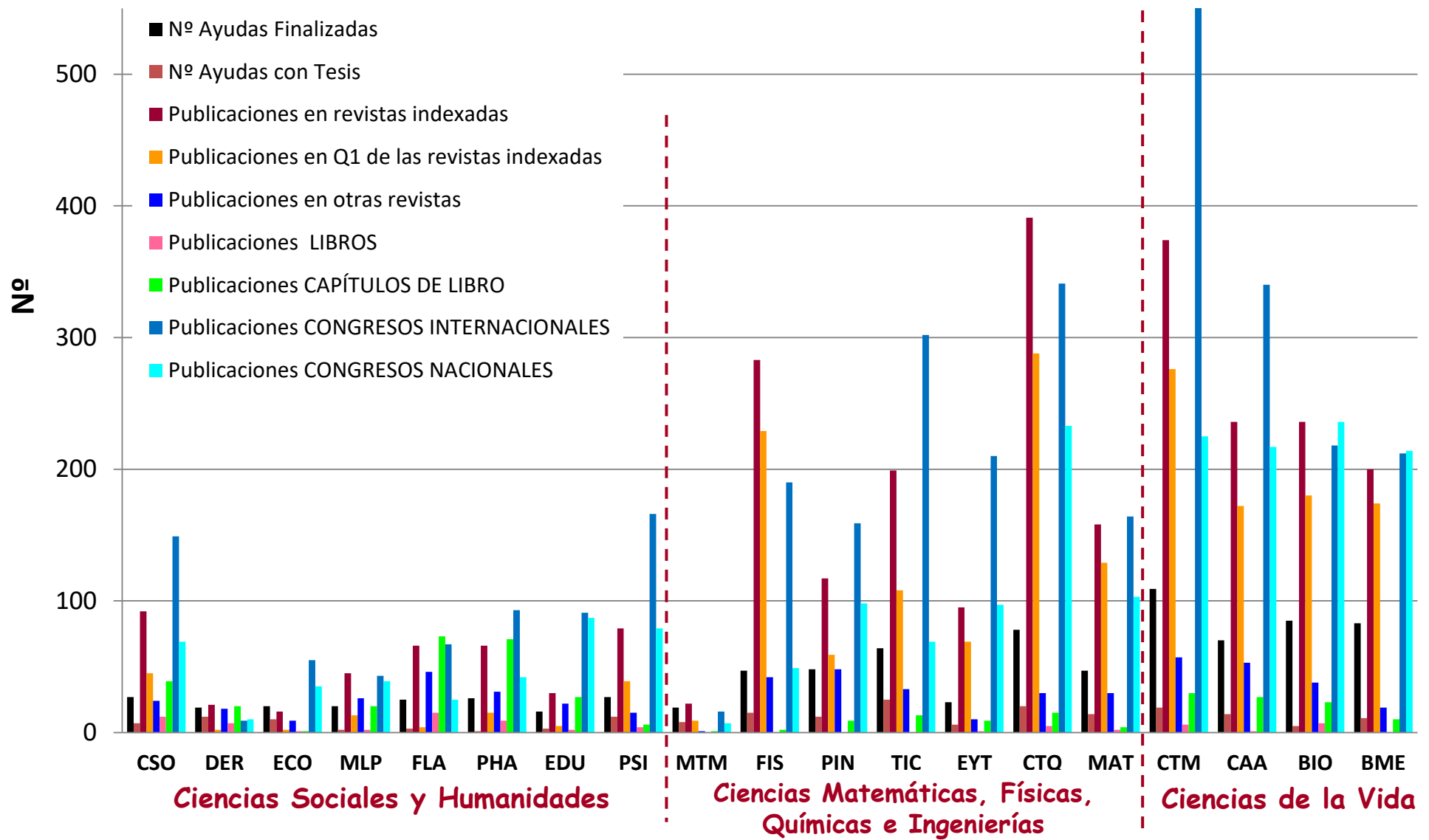
* A partir de la convocatoria 2014

Id.	Indicadores Científico-Técnicos de la Actuación
1	Publicaciones en revistas indexadas (Nº)
2	Publicaciones en Q1 en revistas indexadas (Nº)
3	Publicaciones en otras revistas (Nº)
4	Publicaciones LIBROS (Nº)
5	Publicaciones CAPITULOS DE LIBRO (Nº)
6	Publicaciones CONGRESOS INTERNACIONALES (Nº)
7	Publicaciones CONGRESOS NACIONALES (Nº)
8	Durante la actuación ¿ha realizado una estancia con una duración mínima de dos meses en un centro de I+D diferente al que está adscrito con el fin de llevar a cabo actividades beneficiosas para mejorar su formación e impulsar el desarrollo de su tesis?
	☞ En caso afirmativo, indicar duración (días) y país

Se solicitan junto con el Informe Final a través de la aplicación JUSTIWEB

* A partir de la convocatoria 2014

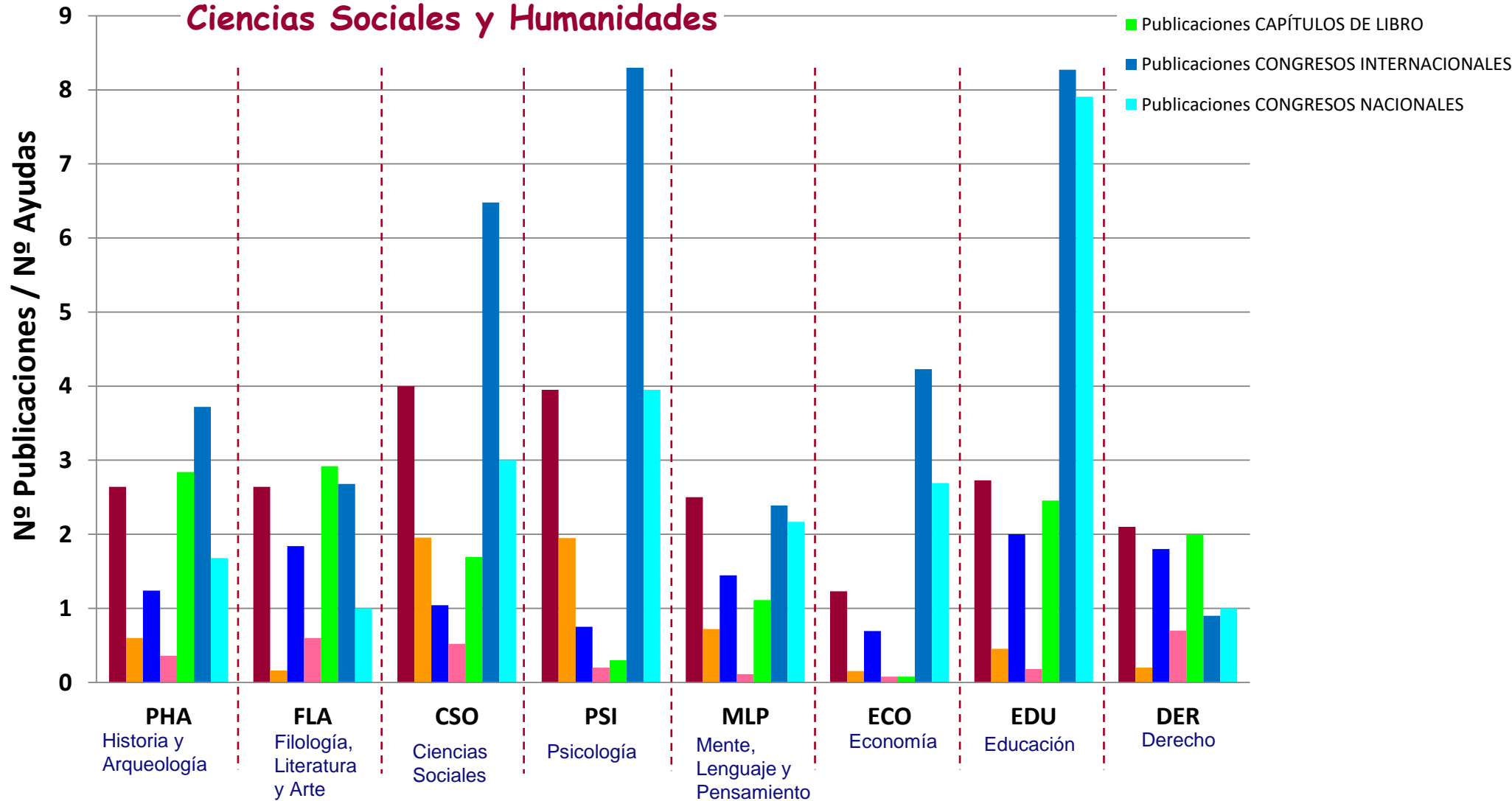
Indicadores Científico-Técnicos: Predoctorales 2014*



* A falta de que justifiquen 15 ayudas

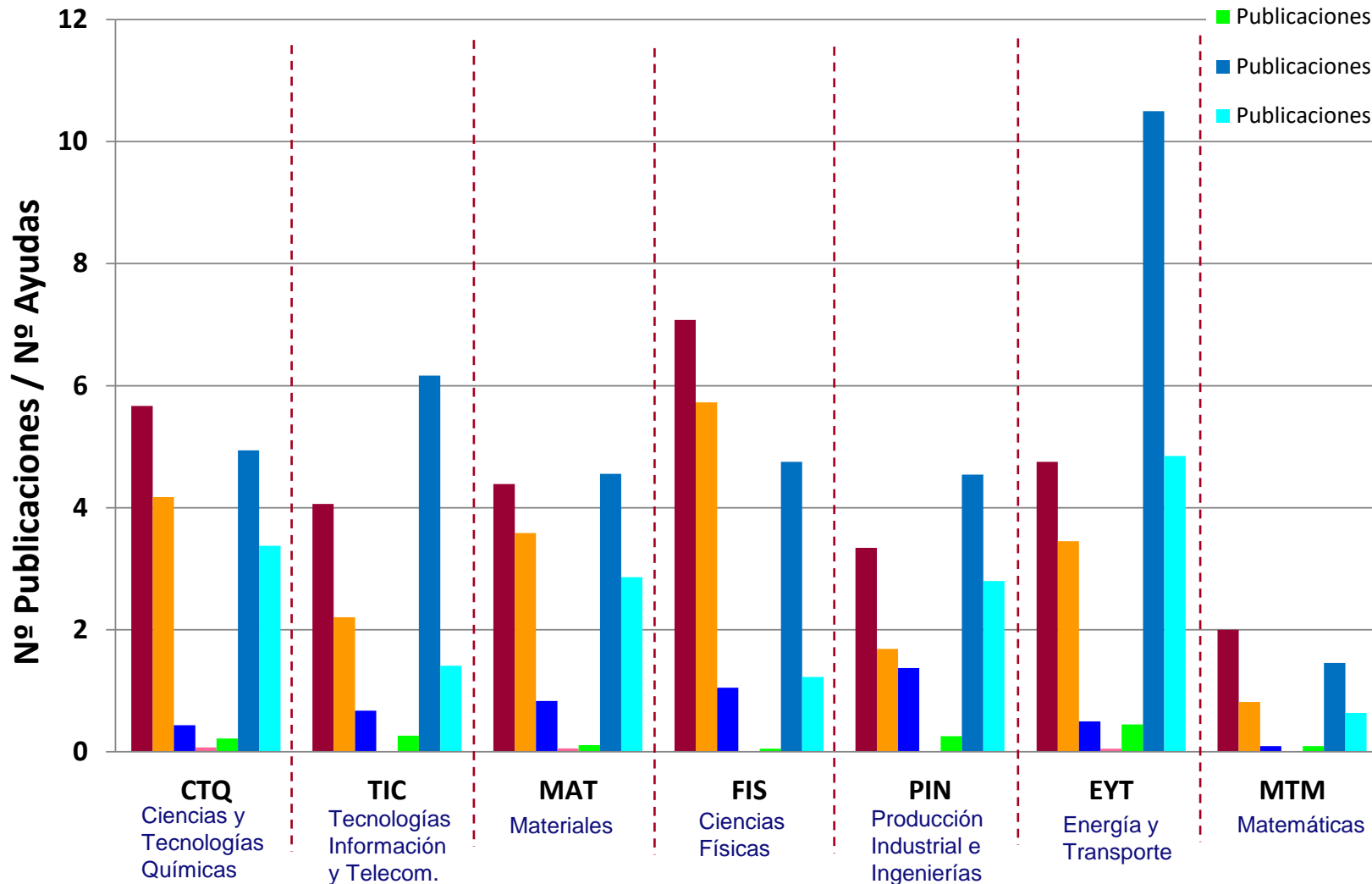
- Publicaciones en revistas indexadas
- Publicaciones en Q1 de las revistas indexadas
- Publicaciones en otras revistas
- Publicaciones LIBROS
- Publicaciones CAPÍTULOS DE LIBRO
- Publicaciones CONGRESOS INTERNACIONALES
- Publicaciones CONGRESOS NACIONALES

Ciencias Sociales y Humanidades

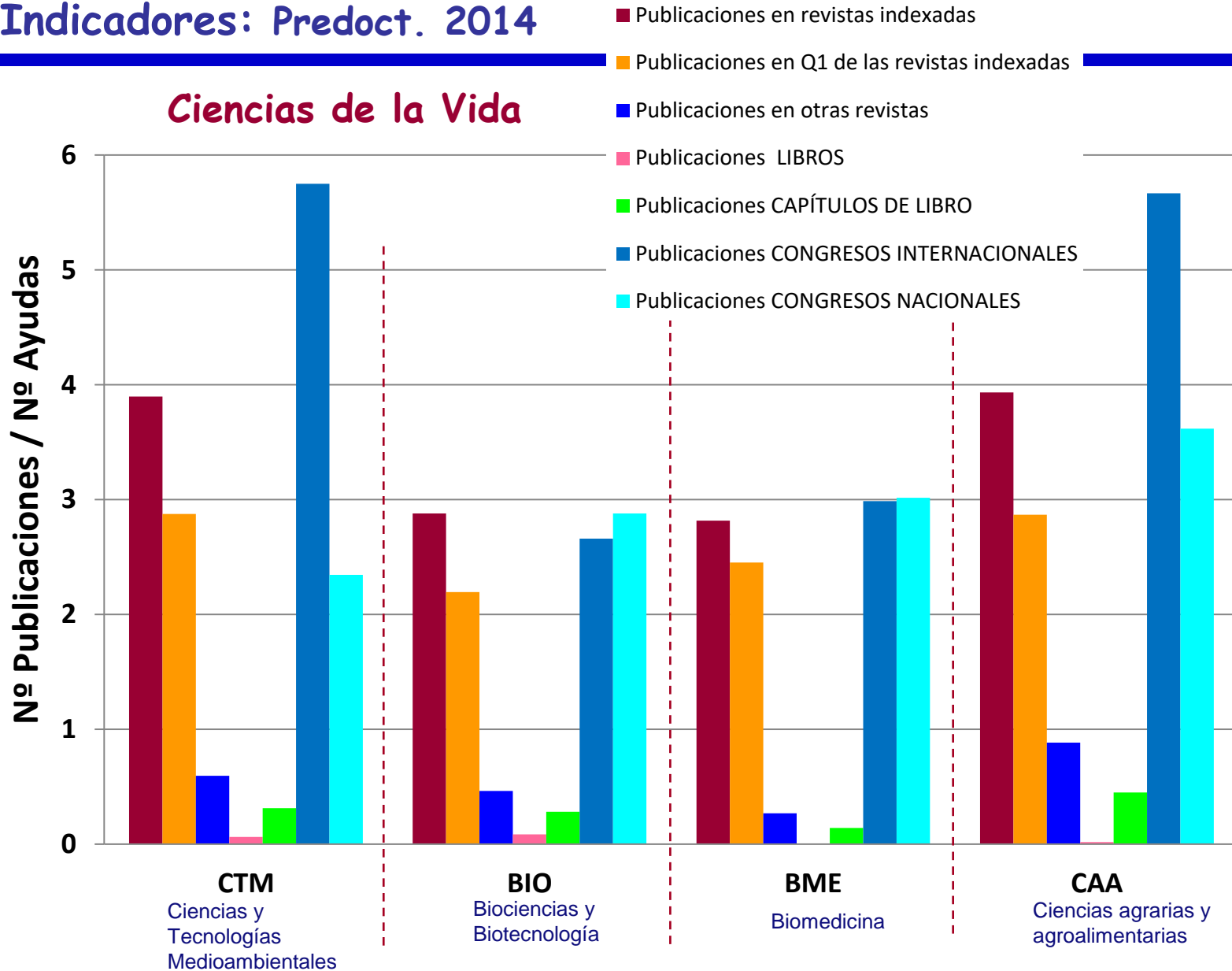


- Publicaciones en revistas indexadas
- Publicaciones en Q1 de las revistas indexadas
- Publicaciones en otras revistas
- Publicaciones LIBROS
- Publicaciones CAPÍTULOS DE LIBRO
- Publicaciones CONGRESOS INTERNACIONALES
- Publicaciones CONGRESOS NACIONALES

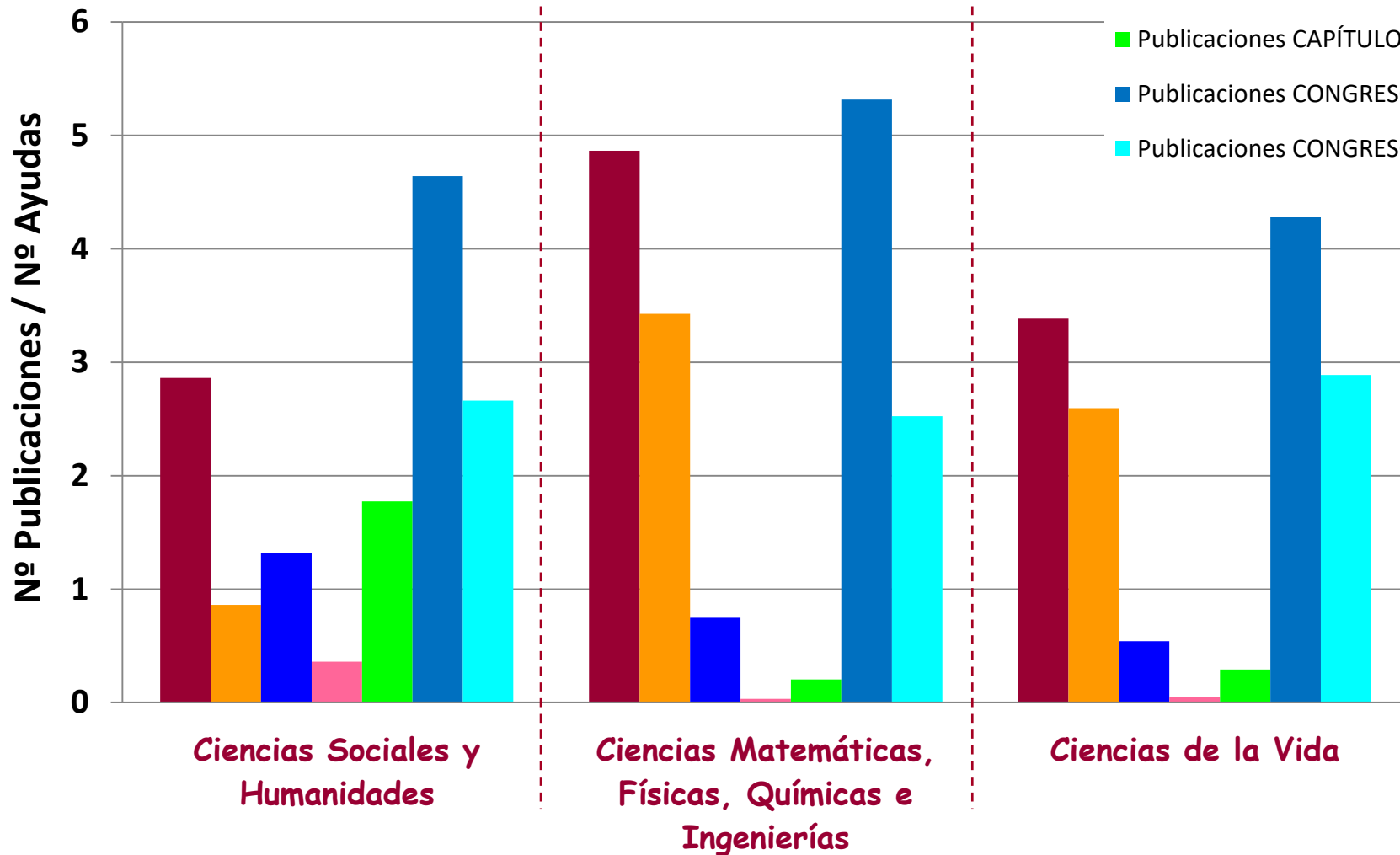
Ciencias Matemáticas, Físicas, Químicas e Ingenierías



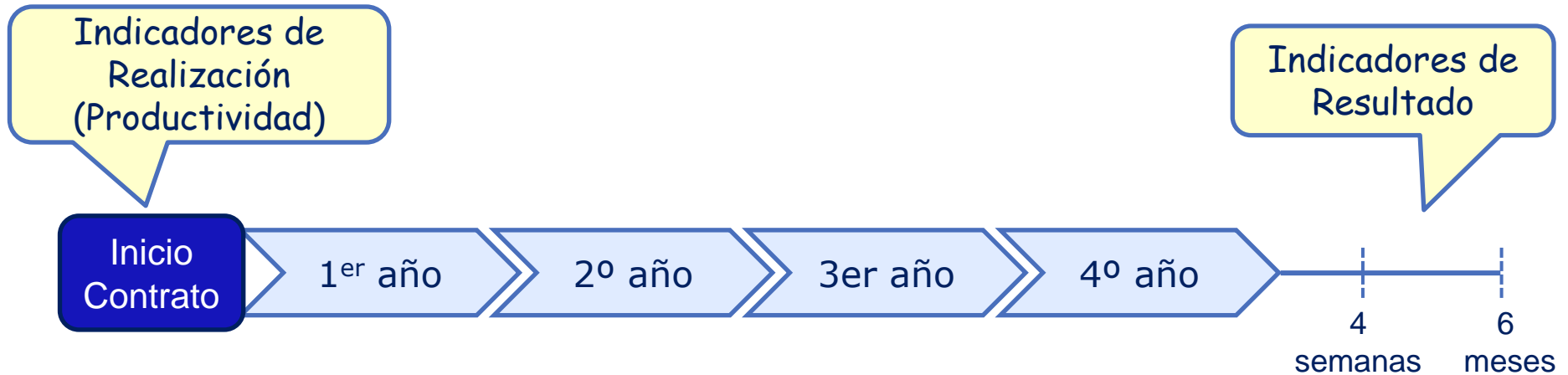
Ciencias de la Vida



- Publicaciones en revistas indexadas
- Publicaciones en Q1 de las revistas indexadas
- Publicaciones en otras revistas
- Publicaciones LIBROS
- Publicaciones CAPÍTULO DE LIBRO
- Publicaciones CONGRESOS INTERNACIONALES
- Publicaciones CONGRESOS NACIONALES



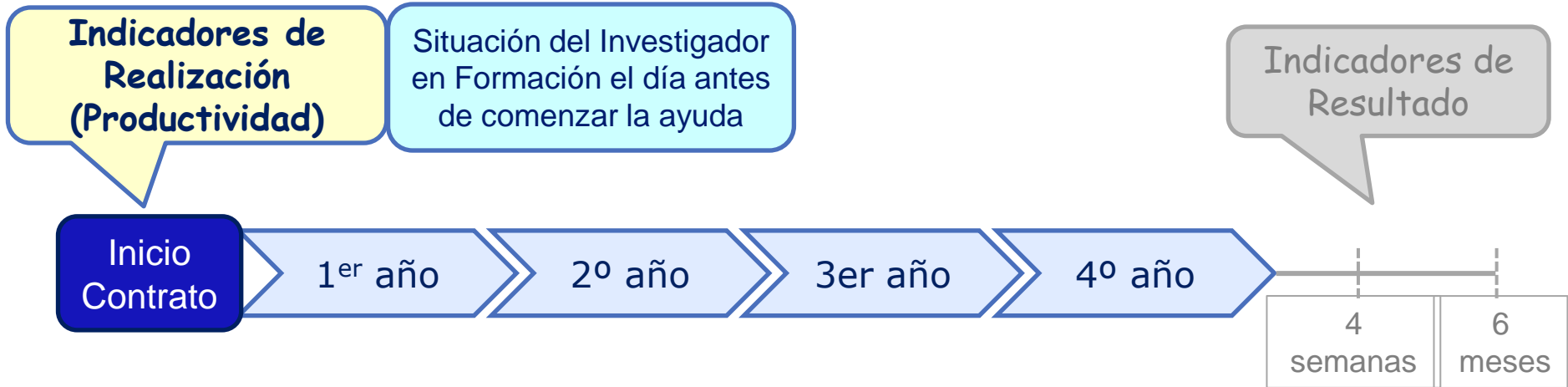
Ayudas Predoctorales: Indicadores Fondo Social Europeo



Las ayudas para contratos predoctorales se cofinancian en el marco del Programa Operativo de Empleo, Formación y Educación (POEFE), con recursos financieros procedentes del Fondo Social Europeo (FSE) para el periodo de programación 2014-2020.

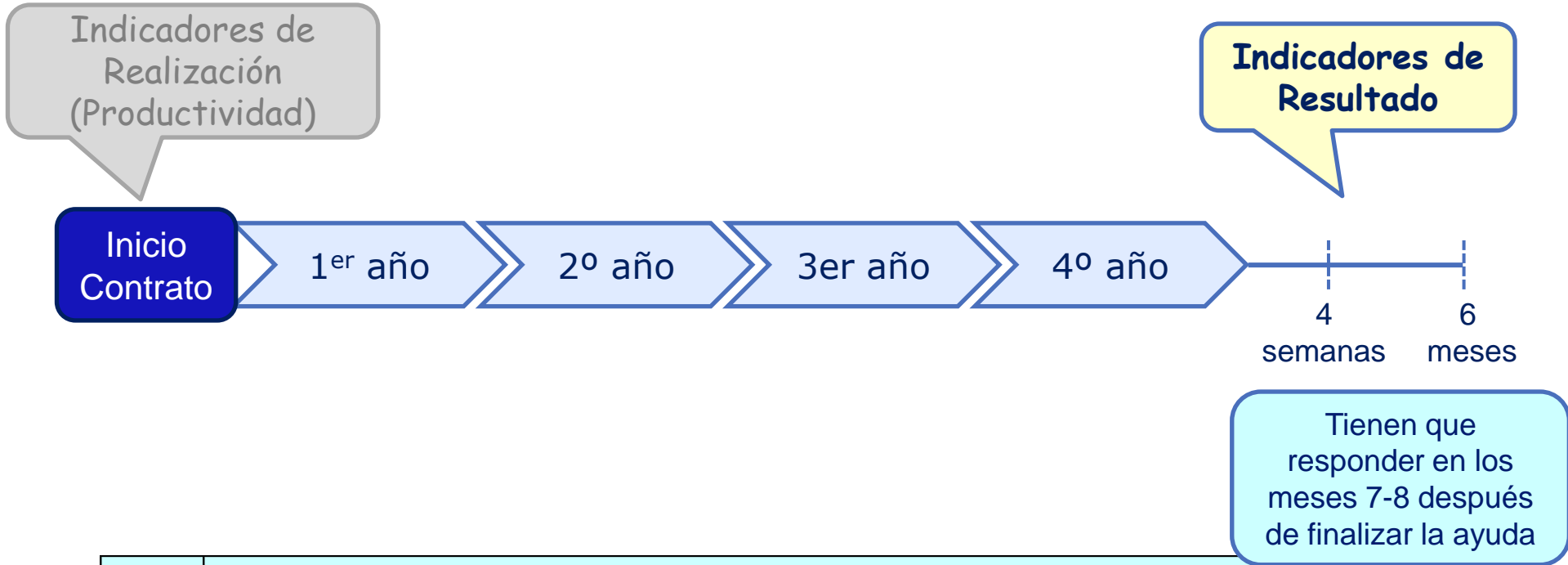
La ejecución de fondos comunitarios, en este caso del FSE, exige una serie de indicadores asociados, siendo vital un correcto seguimiento de los mismos por parte de la CE para mantener la continuidad de estos fondos.

Ayudas Predoctorales: Indicadores Fondo Social Europeo



Indicadores Realización (Productividad)	
Id.	
(CO01)	Personas desempleadas
Obligatorias	(CO03) Personas inactivas
	(CO05) Personas con empleo, incluidos por cuenta propia
	(CO15) Inmigrantes, participantes de origen extranjero y minorías
(CO16)	Participantes con discapacidad
Opcionales	(CO17) Otros participantes desfavorecidos
	(CO18) Personas sin hogar o afectadas por la exclusión en materia de vivienda
	(CO19) Personas de zonas rurales

Ayudas Predoctorales: Indicadores Fondo Social Europeo



Id.	Indicadores Resultado
(CR03)	Personas que obtienen el doctorado
(CR04)	Personas que tienen un empleo, incluido por cuenta propia, tras su participación:
	<ul style="list-style-type: none"> ☞ Corto Plazo: 4 semanas ☞ Largo Plazo: 6 meses

Id.	Indicadores Realización (Productividad)
(CO01)	Personas desempleadas
(CO03)	Personas inactivas
(CO05)	Personas con empleo, incluidos por cuenta propia
(CO15)	Inmigrantes, participantes de origen extranjero y minorías
(CO16)	Participantes con discapacidad
(CO17)	Otros participantes desfavorecidos
(CO18)	Personas sin hogar o afectadas por la exclusión en materia de vivienda
(CO19)	Personas de zonas rurales

Obligatorias

Opcionales

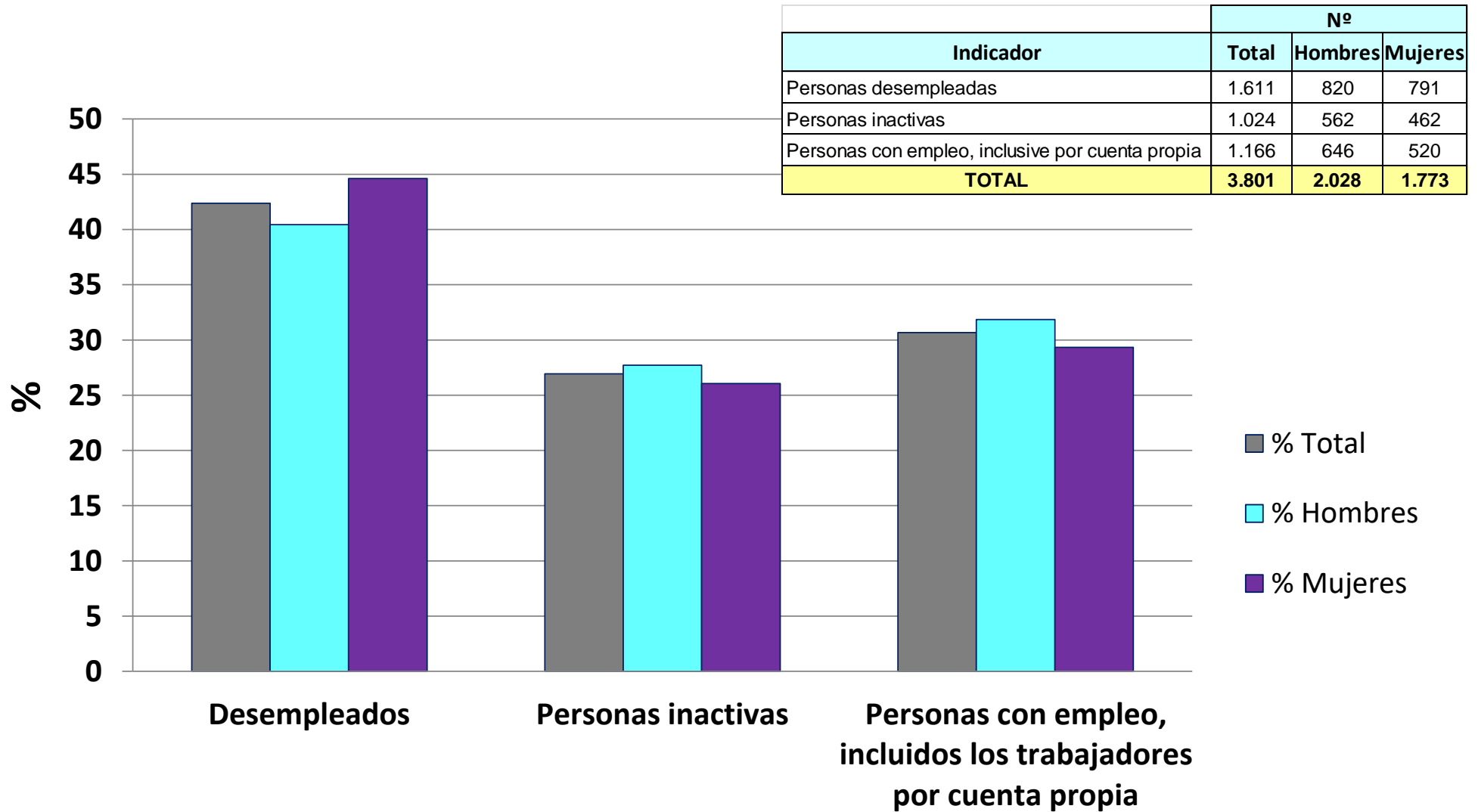
Situación del Investigador en Formación el día antes de comenzar la ayuda

- **Personas desempleadas:** Personas de la población activa que buscan empleo sin conseguirlo. Registradas como desempleadas en el SEPE.
- **Personas inactivas:** Personas no en activo y no desempleadas. Incluye estudiantes a tiempo completo y estudiantes a tiempo parcial si no están registrados como desempleados.

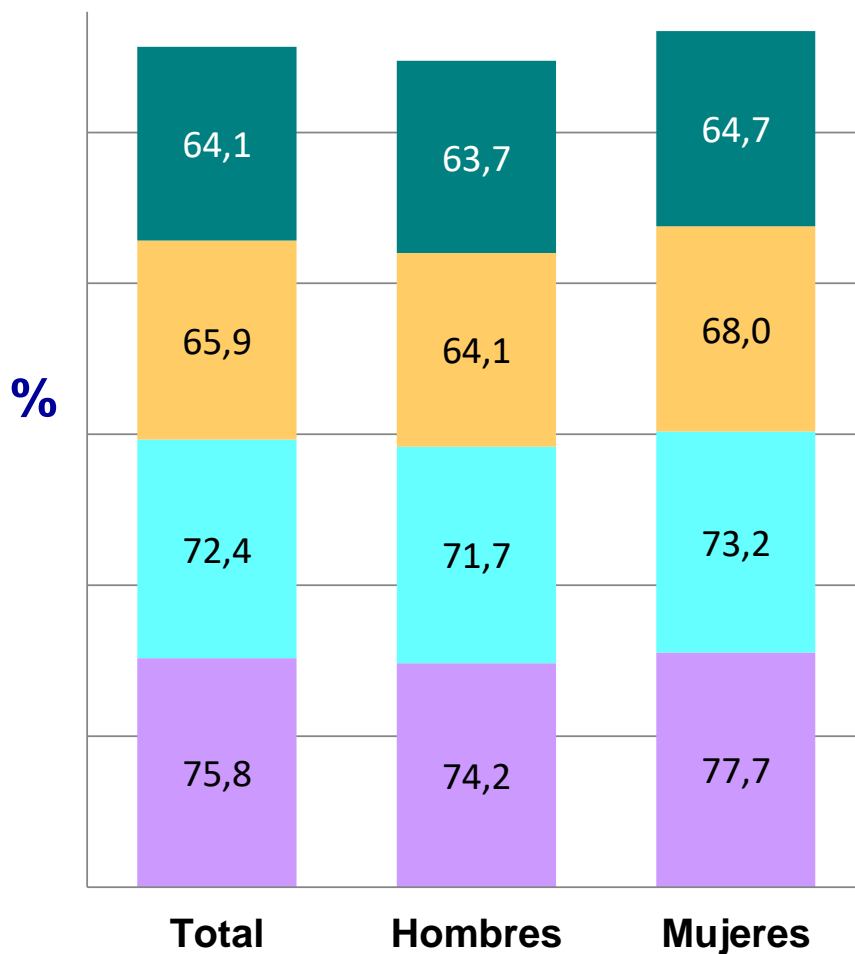
Los Indicadores de Realización de las Convocatorias de Predoctorales 2014-2017 se solicitaron a los Centros Beneficiarios a través de la aplicación JUSTIWEB (Nov. 2018)

Convocatoria	Nº Ayudas Concedidas	Nº Ayudas con Indicadores	% Respuesta a Indicadores
BES-2014	862	852	98,84
BES-2015	973	965	99,18
BES-2016	985	980	99,39
BES-2017	1.018	1004	98,62
TOTAL	3.838	3.801	99,01

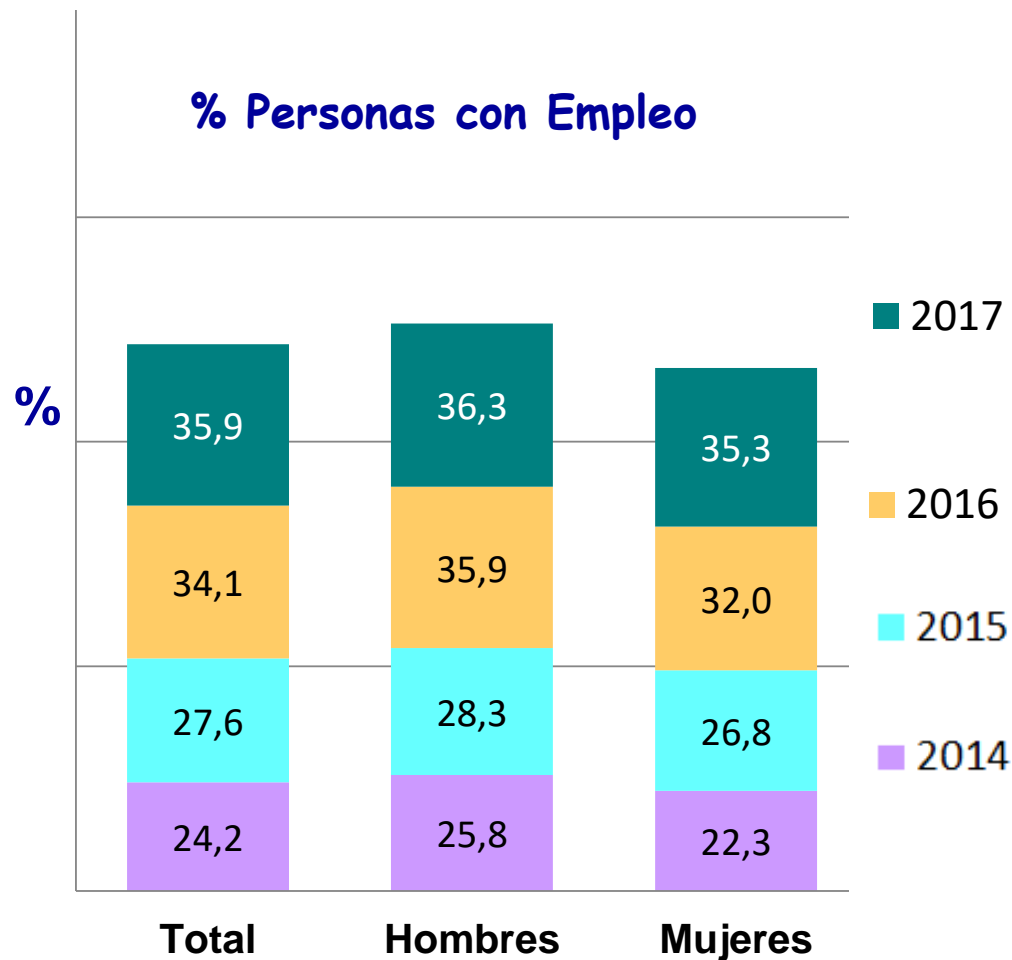
Indicadores de Realización (FSE): Predoctorales 2014-2017



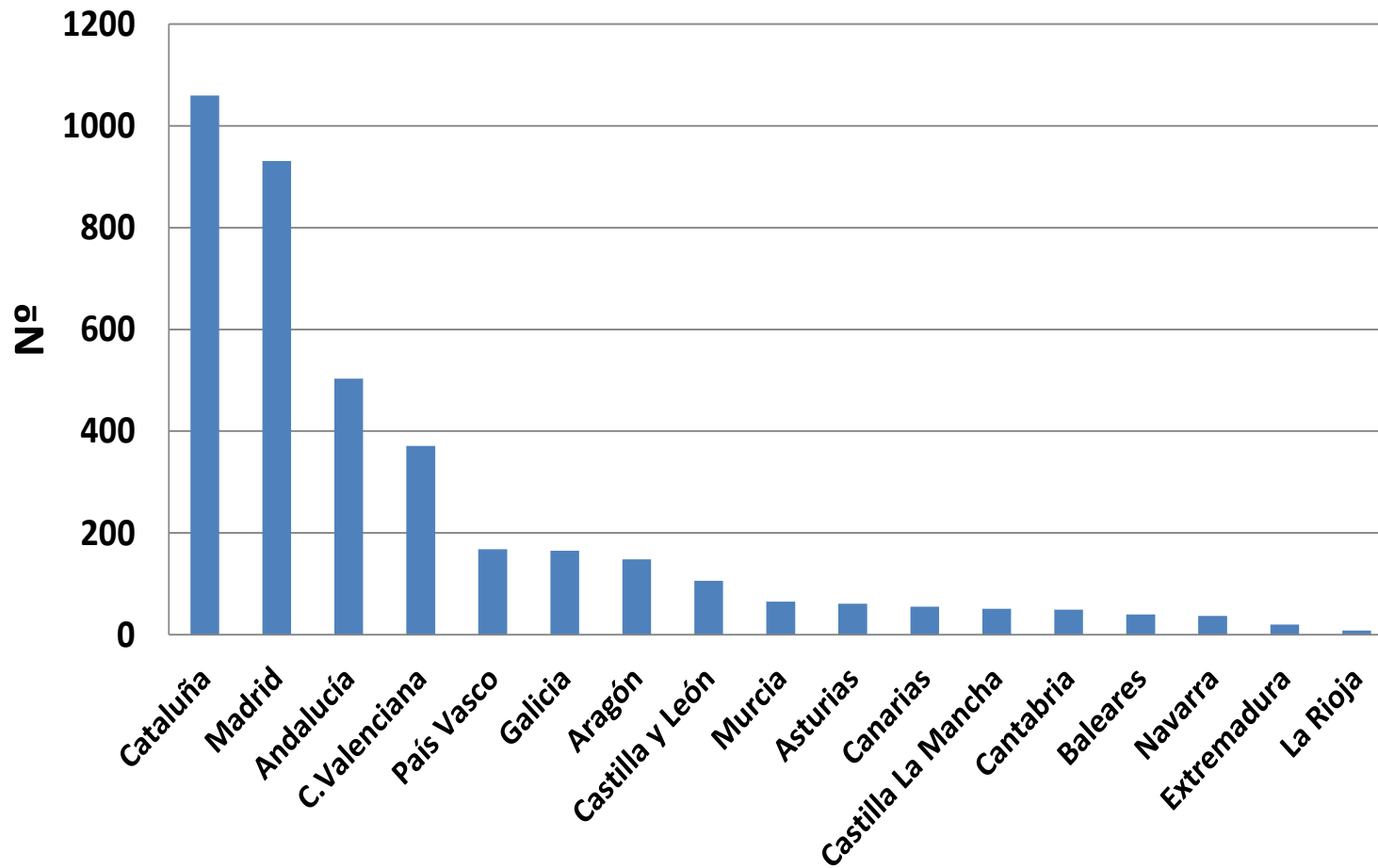
% Personas Desempleadas e Inactivas



% Personas con Empleo



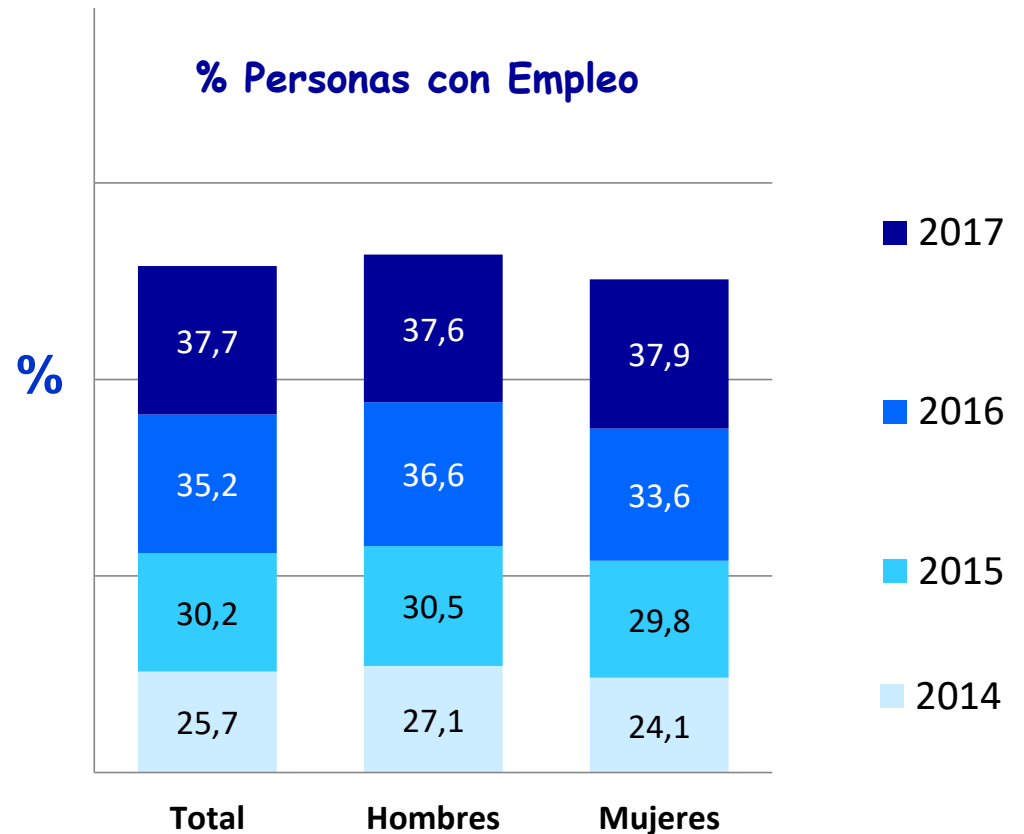
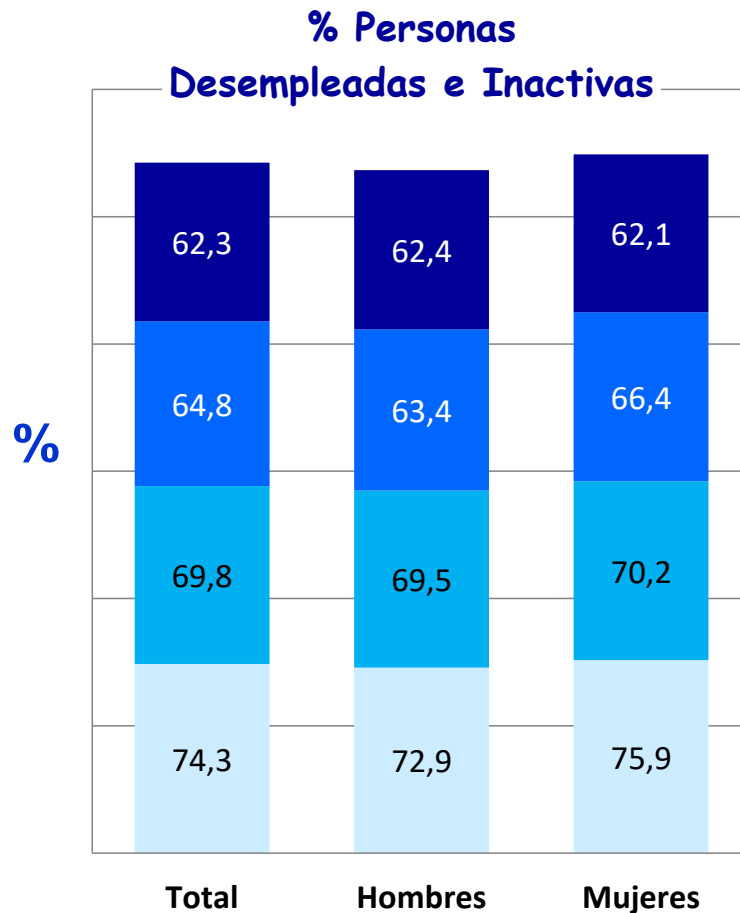
Datos de concesión por CCAA (Total 2014-2017)



EJE A: Regiones más desarrolladas, al 50%

Aragón, Baleares, Cantabria, Castilla y León, Cataluña, C. Valenciana, La Rioja, Madrid, Navarra y País Vasco

Eje A	Nº		
	Total	Hombres	Mujeres
BES-2014	626	332	294
BES-2015	756	400	356
BES-2016	761	407	354
BES-2017	750	410	340
TOTAL	2.893	1.549	1.344

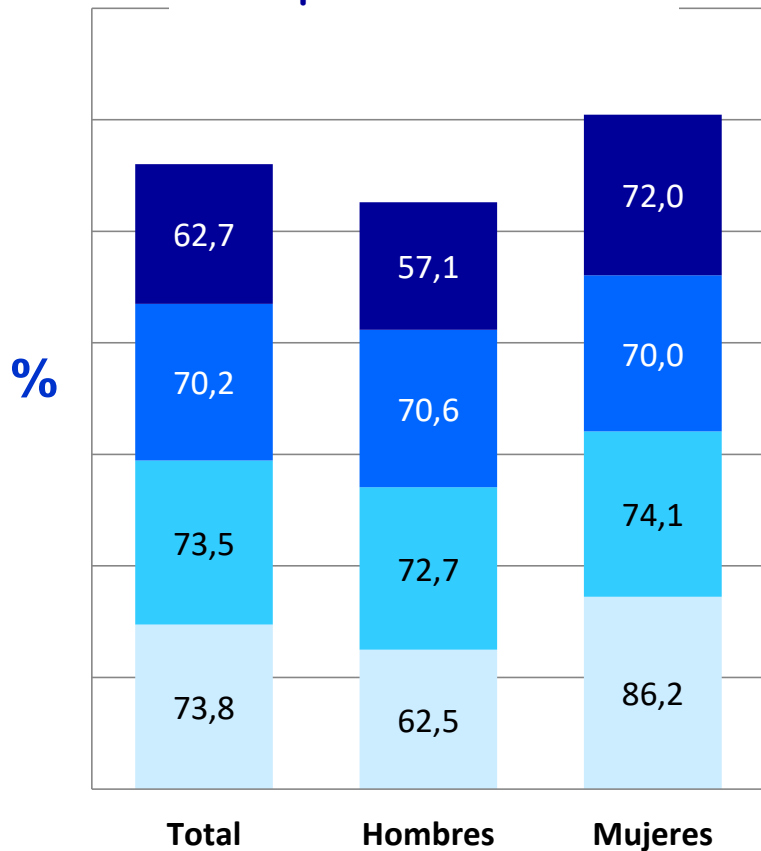


EJE B: Regiones más desarrolladas, al 80%

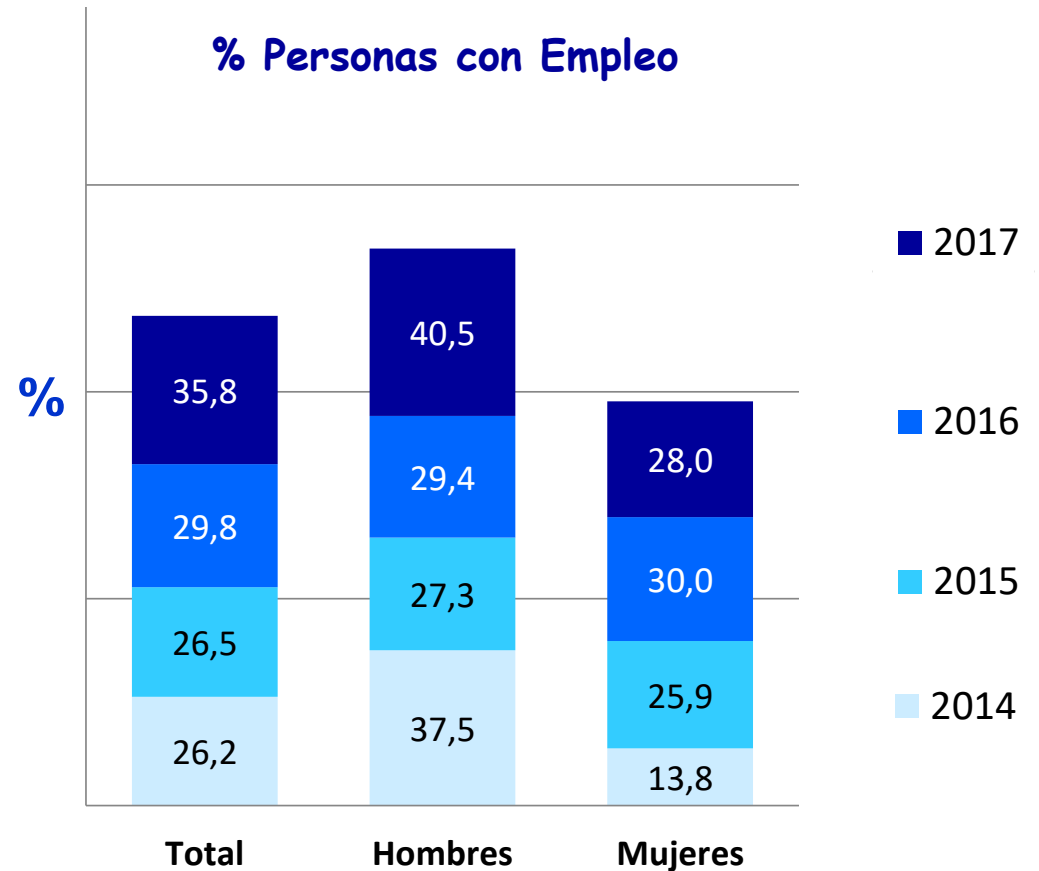
Asturias, Galicia y (Ceuta)

Eje B	Nº		
	Convocatoria	Total	Mujeres
BES-2014	61	32	29
BES-2015	49	22	27
BES-2016	47	17	30
BES-2017	67	42	25
TOTAL	224	113	111

% Personas Desempleadas e Inactivas



% Personas con Empleo



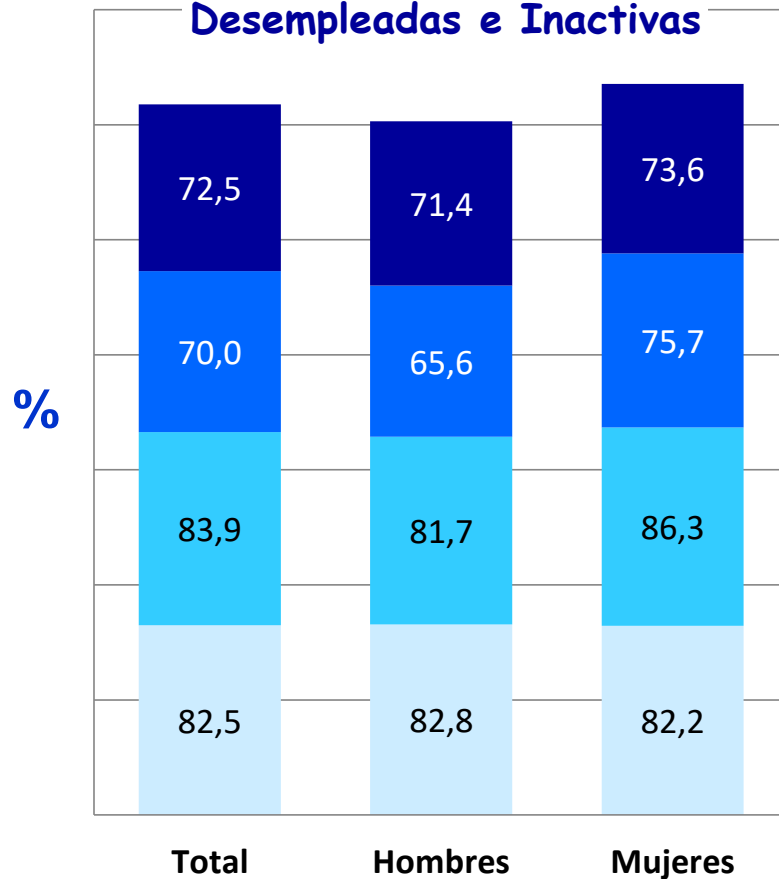
Eje C	Nº		
	Convocatoria	Total	Mujeres
BES-2014	160	87	73
BES-2015	155	82	73
BES-2016	170	96	74
BES-2017	178	91	87
TOTAL	663	356	307

EJE C: Regiones en Transición

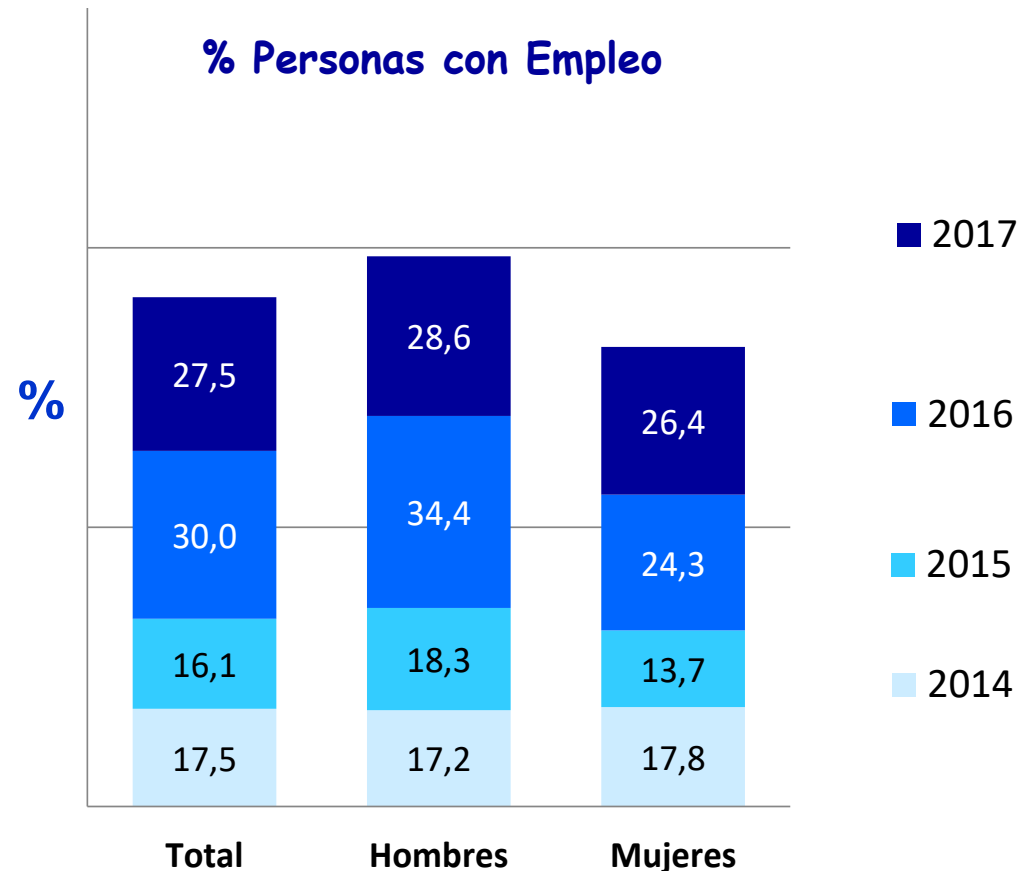
Andalucía, Canarias, Castilla La Mancha, Murcia y (Melilla)

% Personas

Desempleadas e Inactivas



% Personas con Empleo



EJE D: Regiones menos desarrolladas

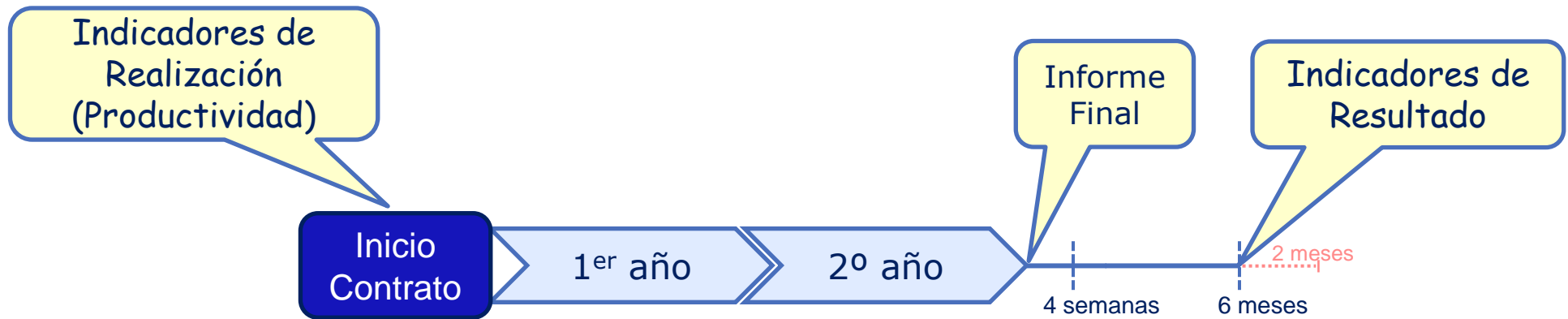
Extremadura

Eje D	Nº		
	Total	Hombres	Mujeres
BES-2014	5	2	3
BES-2015	5	2	3
BES-2016	2	1	1
BES-2017	9	5	4
TOTAL	21	10	11

Convocatoria Ayudas para la Promoción de Empleo Joven en I+D+i e Implantación de la Garantía Juvenil 2014 (PEJ-2014)

- Indicadores Fondo Social Europeo (FSE)

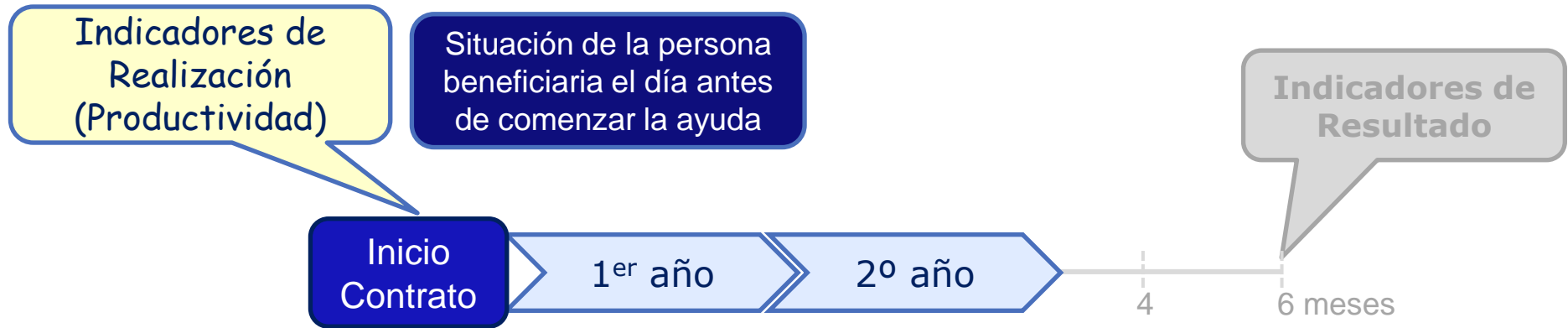
Mónica Álvarez de Lara



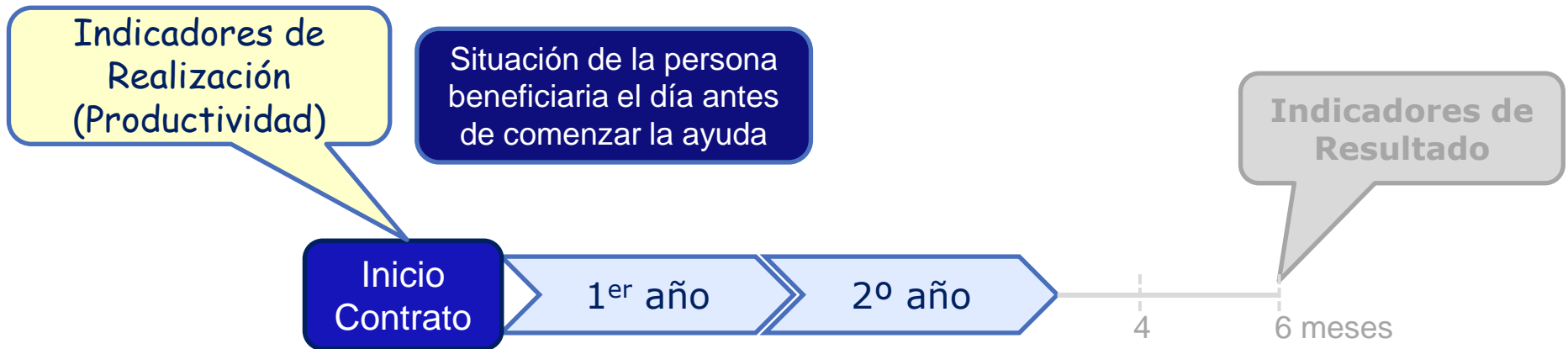
Las ayudas a contratos para la Promoción de Empleo Joven en I+D+i en implantación de la Garantía Juvenil 2014 se desarrollaron en el marco operativo del Plan Nacional de Implantación de la Garantía Juvenil, través de la Iniciativa de Empleo Juvenil y el Fondo Social Europeo.

- Objetivos:
- Impulsar la contratación laboral de titulados universitarios o técnicos de formación profesional en universidades, organismos y entidades de investigación del sector público.
 - Financiar e incentivar, la formación y especialización de los RRHH en I+D+I e impulsar su inserción laboral, en el sector público y privado.

La ejecución de fondos comunitarios, en este caso del FSE, exige una serie de indicadores asociados, siendo vital un correcto seguimiento de los mismos por parte de la CE para mantener la continuidad de estos fondos.



	ID	Indicador
Obligatorias	CO01	Desempleados, incluidos de larga duración
	CO02	Desempleado de larga duración
	CO03	Personas inactivas
	CO04	Inactivo y no integrado en los sistemas de educación o formación
	CO06	Personas menores de 25 años
	CO10	Personas con segundo ciclo de educación secundaria o educación postsecundaria
Opcionales	CO11	Personas con enseñanza superior o terciaria
	CO15	Inmigrantes, participantes de origen extranjero, minorías (incluidas las comunidades marginadas, como la romaní)
	CO16	Participantes con discapacidad
	CO17	Otros participantes desfavorecidos
	CO18	Personas sin hogar o afectadas por la exclusión social en materia de vivienda
	CO19	Personas de zonas rurales



- **Personas desempleadas:** Personas de la población activa que buscan empleo sin conseguirlo. Registradas como desempleadas en el SEPE.
- **Personas desempleadas de larga duración:**
 - Personas menores de 25 años de edad: desempleo continuo por un periodo >6 meses.
 - Personas de 25 años o más: desempleo continuo por un periodo >12 meses
- **Personas inactivas que no sigue educación ni formación:** Personas no en activo y no desempleadas y no en educación ni formación

Indicadores de
Realización
(Productividad)



Indicadores de
Resultado

ID	Indicador
CRYEI01	Participantes desempleados que completan la intervención financiada de la IEJ
CRYEI02	Participantes desempleados que reciben una oferta de empleo, educación continua, aprendizaje o periodo de prácticas tras su participación en el programa
CRYEI03	Participantes desempleados que se integran en los sistemas de educación o formación, obtienen una cualificación o un empleo (incluido por cuenta propia) tras su participación.
CRYEI04	Participantes desempleados de larga duración que completan la intervención financiada de la IEJ
CRYEI05	Participantes desempleados de larga duración que reciben una oferta de empleo, educación continua, aprendizaje o periodo de prácticas tras su participación en el programa
CRYEI06	Participantes desempleados de larga duración que se integran en los sistemas de educación o formación, obtienen una cualificación o un empleo (incluido por cuenta propia) tras su participación.
CRYEI07	Participantes inactivos que completan la intervención financiada de la IEJ
CRYEI08	Participantes inactivos que no siguen educación, ni formación alguna y reciben una oferta de empleo, educación continua, aprendizaje o periodo de prácticas tras su participación en el programa
CRYEI09	Participantes inactivos no integrados en los sistemas de educación o formación que se integran en los sistemas de educación o formación, obtienen una cualificación o un empleo, incluido por cuenta propia, tras su participación.
CRYEI11	Participantes que tienen un empleo 6 meses después de su participación

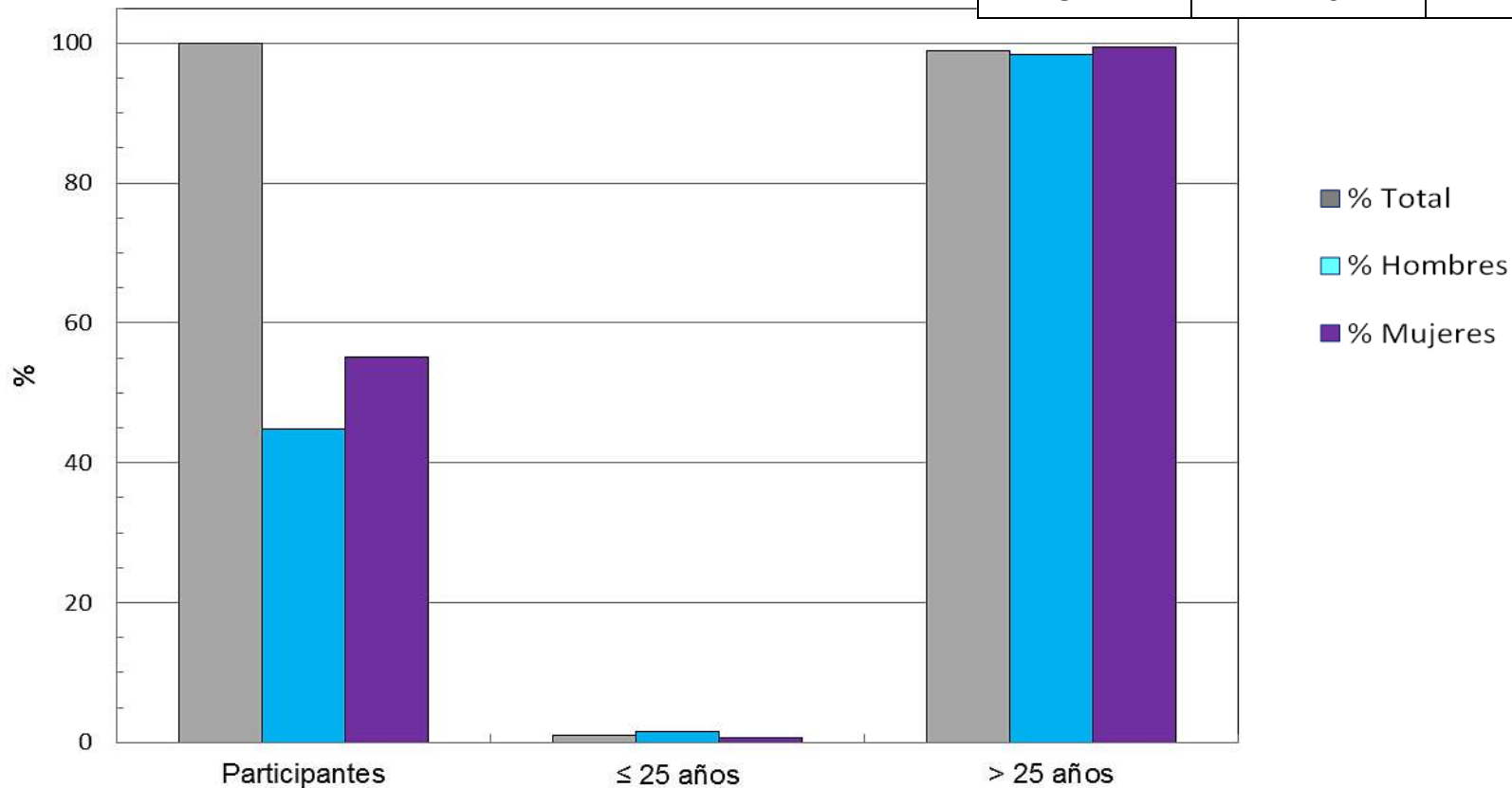
Los **Indicadores de realización y de resultado** se solicitaron a las Entidades beneficiarias a través de la aplicación JUSTIWEB:

Convocatoria	Nº de ayudas	Nº de ayudas con indicadores	% respuesta a Indicadores
PEJ-2014	1233	1218	98,78

Indicadores de realización

	Nº de participantes	< 25 años	> 25 años
Hombres	547	9	538
Mujeres	671	4	667
TOTAL	1218	13	1205

Edad

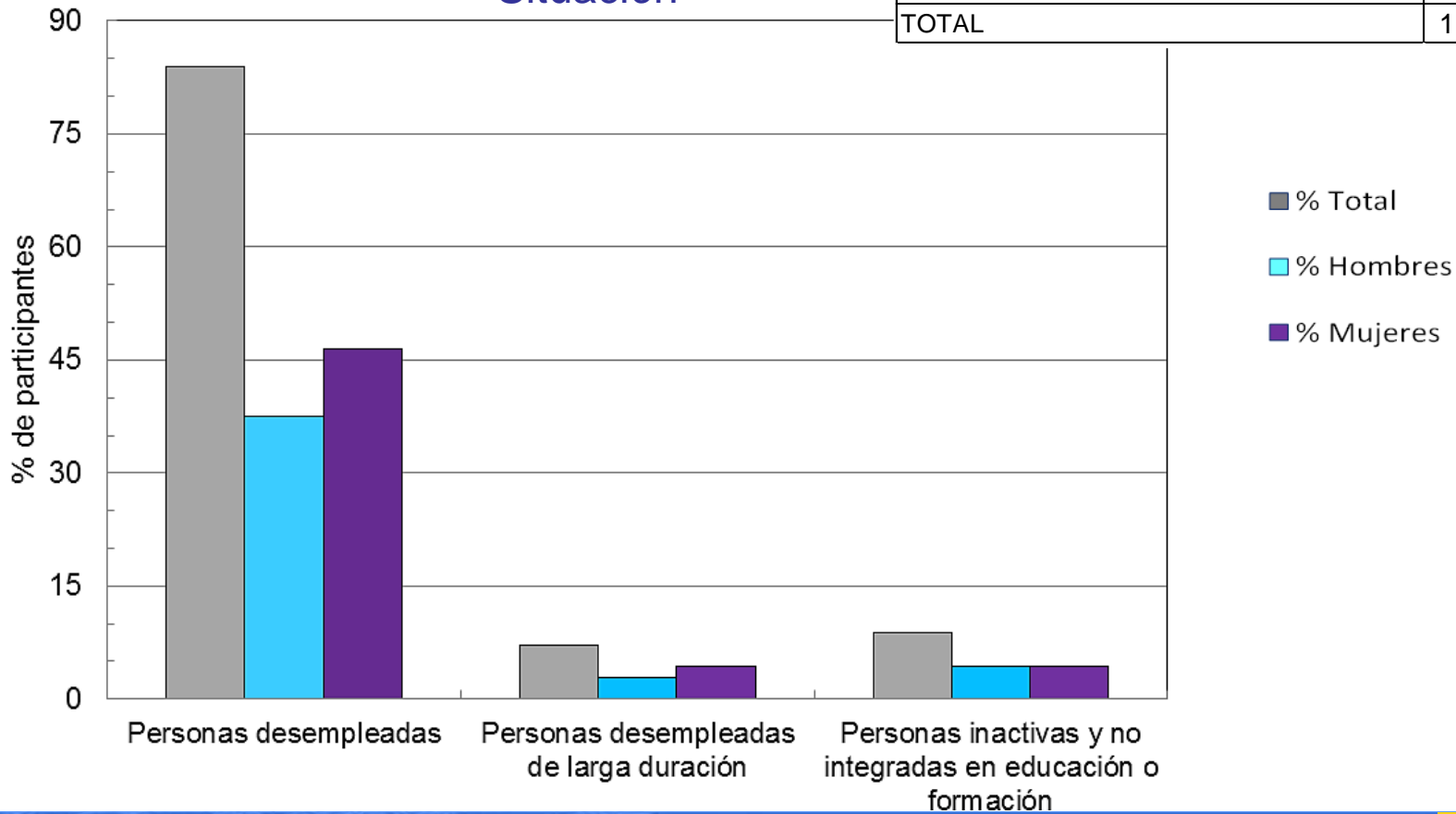


Ley 25/2015
de 28 de julio

Indicadores de realización

Indicador	N°		
	Total	Hombres	Mujeres
Personas desempleadas	1.023	458	565
Personas desempleadas de larga duración	88	35	53
Personas inactivas y no integradas en educación o formación	107	54	53
TOTAL	1.218	547	671

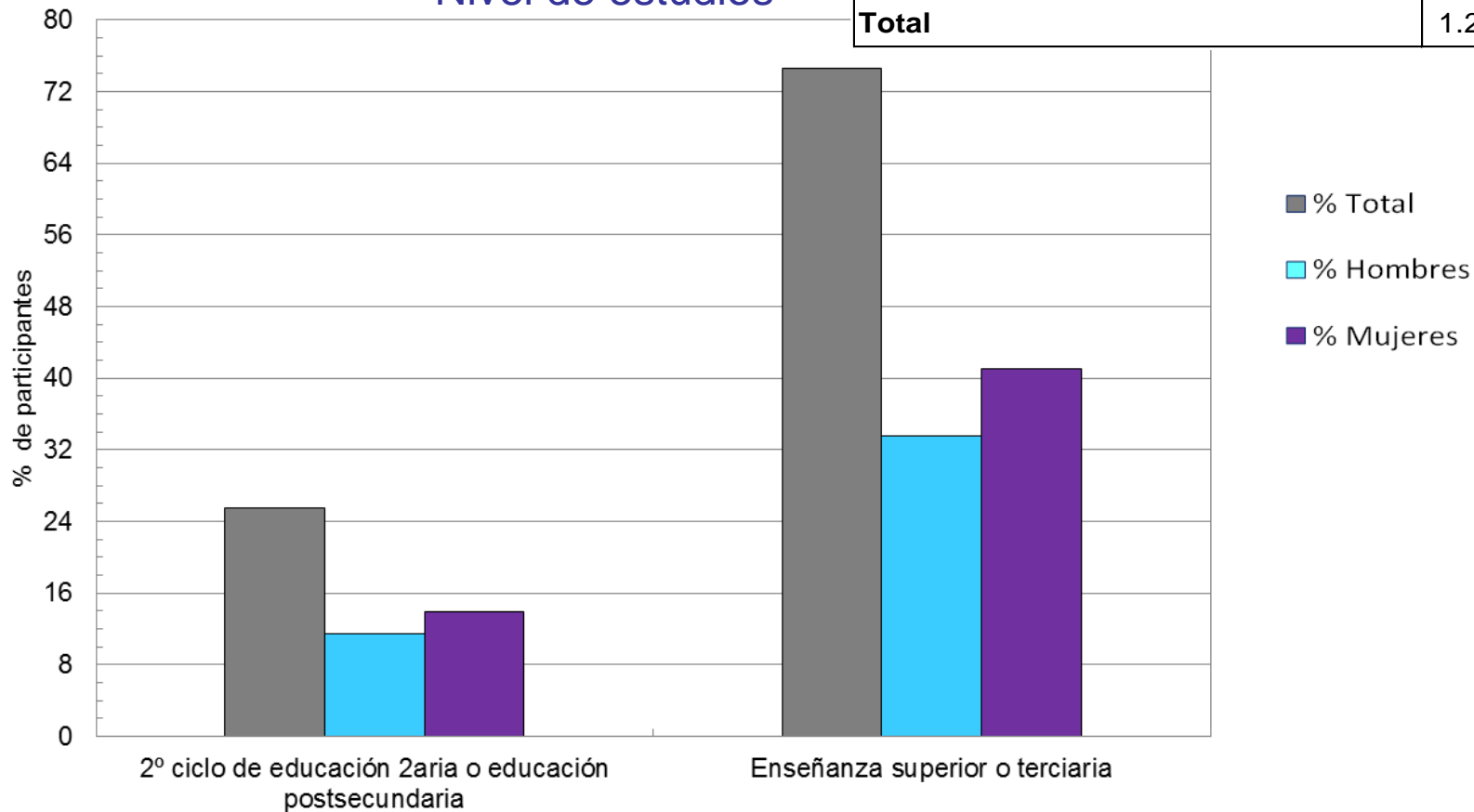
Situación



Indicadores de realización

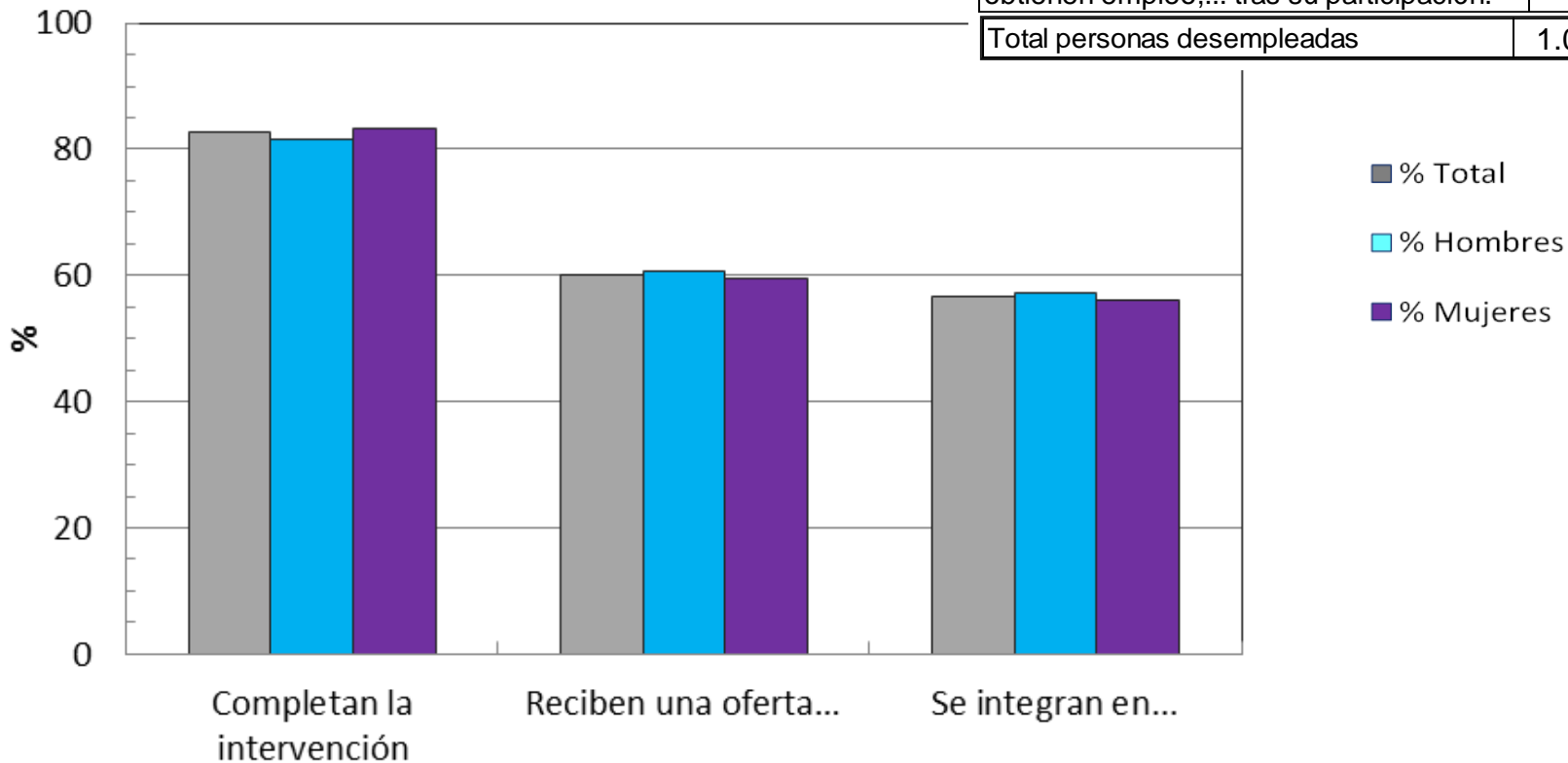
Indicador	Nº		
	Total	Hombres	Mujeres
Personas con segundo ciclo de educación secundaria o educación postsecundaria	310	140	170
Personas con enseñanza superior o terciaria	908	408	500
Total	1.218	548	670

Nivel de estudios



Indicadores de resultado:

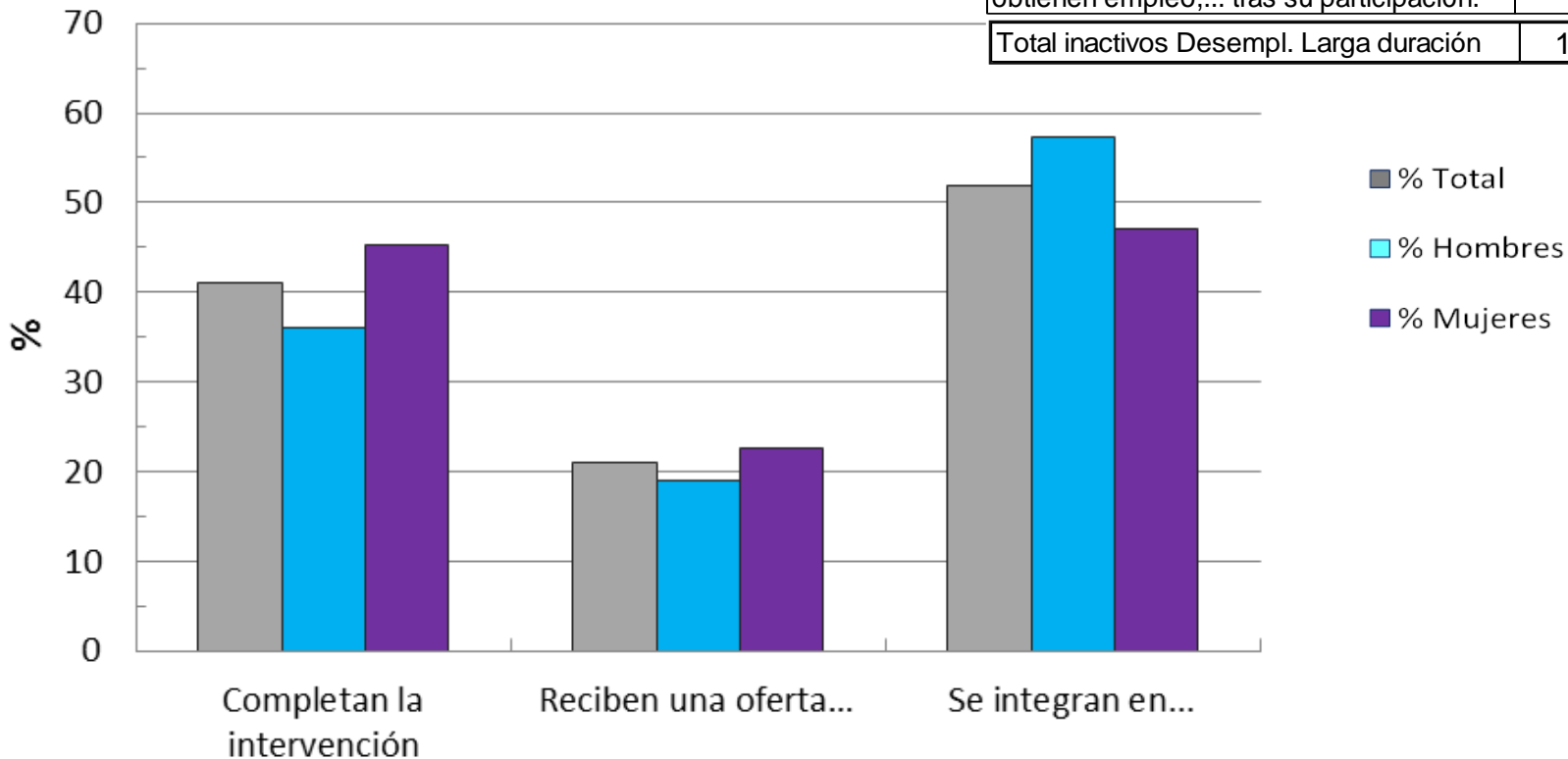
Personas desempleadas que...



Indicador	Nº desempleados que...		
	Total	Hombres	Mujeres
Completan la intervención	845	374	471
Reciben una oferta de empleo, educación, prácticas... tras su participación	615	278	337
Se integran en sistemas educación, obtienen empleo,... tras su participación.	579	262	317
Total personas desempleadas	1.023	458	565

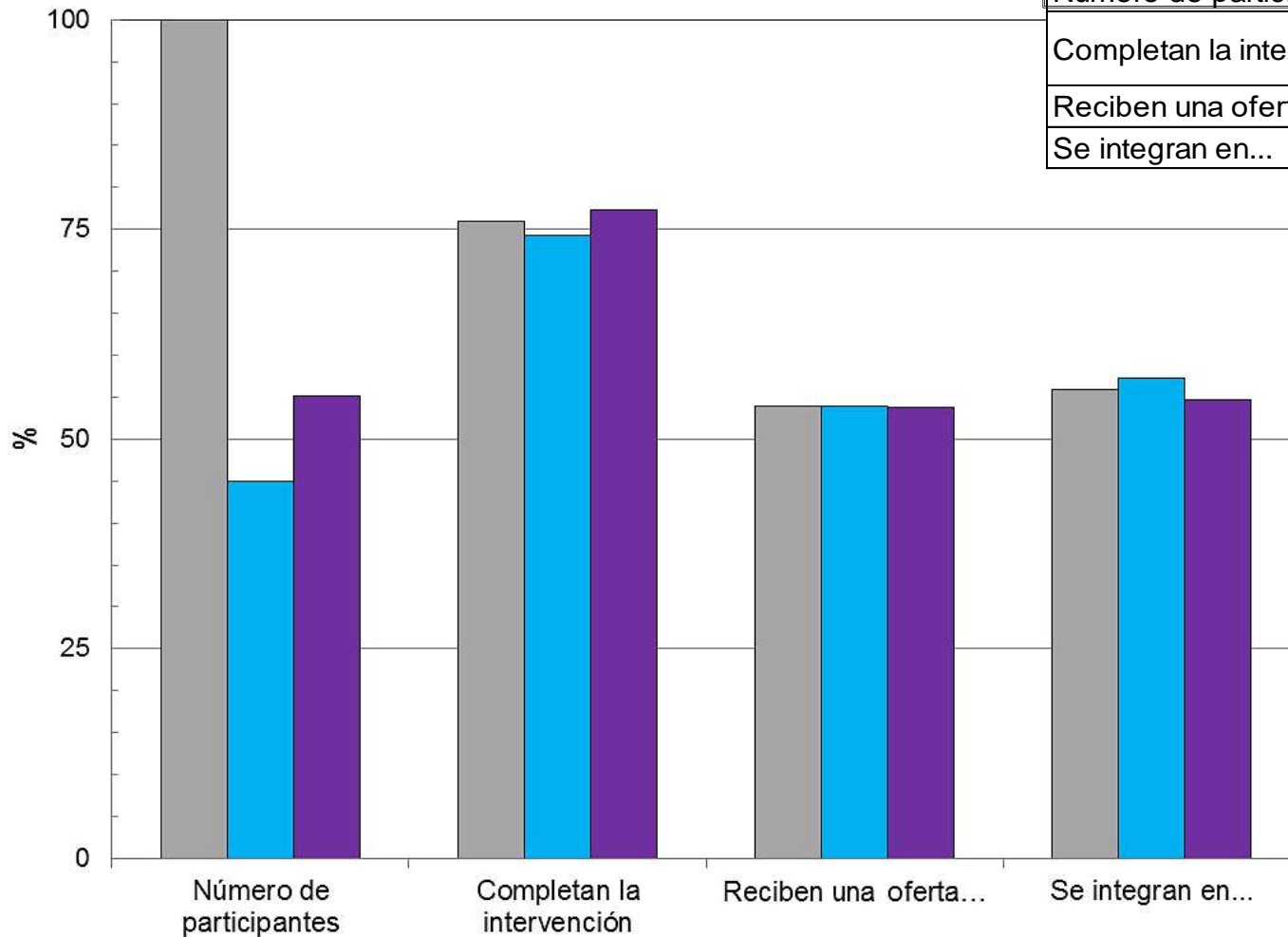
Indicadores de resultado:

Personas **desempleadas de larga duración** y personas **inactivas**, no integradas en los sistemas de educación o formación que...



Indicador	Nº		
	Total	Hombres	Mujeres
Completan la intervención	80	32	48
Reciben una oferta de empleo, educación, prácticas... tras su participación	41	17	24
Se integran en sistemas educación, obtienen empleo,... tras su participación.	101	51	50
Total inactivos Desempl. Larga duración	195	89	106

Indicadores de resultado:



Indicador	Nº		
	Total	Hombres	Mujeres
Número de participantes	1.218	547	671
Completan la intervención	925	406	519
Reciben una oferta...	656	295	361
Se integran en...	680	313	367

■ % Total
 ■ % Hombres
 ■ % Mujeres



GOBIERNO
DE ESPAÑA

MINISTERIO
DE CIENCIA, INNOVACIÓN
Y UNIVERSIDADES



Procedimiento de selección y análisis de indicadores de las convocatorias de RRHH

Agencia Estatal de Investigación (AEI)

Grupo de Trabajo sobre Indicadores

II Reunión

10 de Octubre de 2019